



Ministério da Educação
Fundo Nacional de Desenvolvimento da Educação
Coordenação Geral de Infra-Estrutura - CGEST



PRODUTOS GRÁFICOS - ARQUITETURA – 35 pranchas

Nome do arquivo	Título	Escala	Prancha
TIPO2-ARQ-IMP-GER0-01_R02	Implantação	1:75	841x640
TIPO2-ARQ-PLB-GER0-02_R02	Planta Baixa	1:75	900x680
TIPO2-ARQ-LYT-GER0-03_R02	Planta Baixa Layout – Mobiliário	1:75	900x680
TIPO2-ARQ-LYT-GER0-04_R02	Planta Baixa Layout – Equipamento	1:75	900x680
TIPO2-ARQ-CRT-GER0-05_R02	Cortes AA, BB e CC	1:75	591x594
TIPO2-ARQ-CRT-GER0-06_R02	Cortes DD e EE e Detalhes	indicada	A1
TIPO2-ARQ-FCH-GER0-07_R02	Fachadas 01 e 02	indicada	1050x594
TIPO2-ARQ-FCH-GER0-08_R02	Fachadas 03, 04, 05, 06 e Detalhes	indicada	1050x594
TIPO2-ARQ-PGP-GER0-09_R02	Paginação de Piso	1:75	841x640
TIPO2-ARQ-FOR-GER0-10_R02	Planta de Forro	indicada	A1
TIPO2-ARQ-COB-GER0-11_R02	Planta de Cobertura	1:75	A1
TIPO2-ARQ-ESQ-GER0-12_R02	Esquadrias – Detalhamento - Portas	indicada	A1
TIPO2-ARQ-ESQ-GER0-13_R02	Esquadrias – Detalhamento – Portas	indicada	A1
TIPO2-ARQ-ESQ-GER0-14_R02	Esquadrias – Detalhamento – Janelas	indicada	A1
TIPO2-ARQ-ESQ-GER0-15_R02	Esquadrias – Detalhamento – Janelas	indicada	A1
TIPO2-ARQ-PCD-GER0-16_R02	Detalhamento – Mastros para bandeiras e Rampa	indicada	A1
TIPO2-ARQ-PLE-PRT0-17_R02	Portão e Muros – Planta e Elevação	indicada	
TIPO2-ARQ-PCD-RFR0-18_R02	Complemento para Regiões Frias	indicada	A1
TIPO2-ARQ-AMP-BLCA-19_R02	Ampliação Bloco A - Fraldário	indicada	A1
TIPO2-ARQ-AMP-BLCA-20_R02	Ampliação Bloco A – Lactário e Sanitários PNE	1:25	A1
TIPO2-ARQ-AMP-BLCA-21_R02	Ampliação Bloco A – Lava mãos e Solários	1:25	A1
TIPO2-ARQ-AMP-BLCA-22_R02	Ampliação Bloco A – Creche 1 e Amamentação	1:25	A1
TIPO2-ARQ-AMP-BLCA-23_R02	Ampliação Bloco A - Cozinha	1:25	A1
TIPO2-ARQ-AMP-BLCA-24_R02	Ampliação Bloco A - Cozinha	1:25	A1
TIPO2-ARQ-AMP-BLCA-25_R02	Ampliação Bloco A – Despensa e Vestiários	1:25	A1
TIPO2-ARQ-AMP-BLCA-26_R02	Ampliação Bloco A – Lavanderia e Rouparia	1:25	A1
TIPO2-ARQ-AMP-BLCB-27_R02	Ampliação Bloco B – Sanitário Infantil 1	indicada	A1

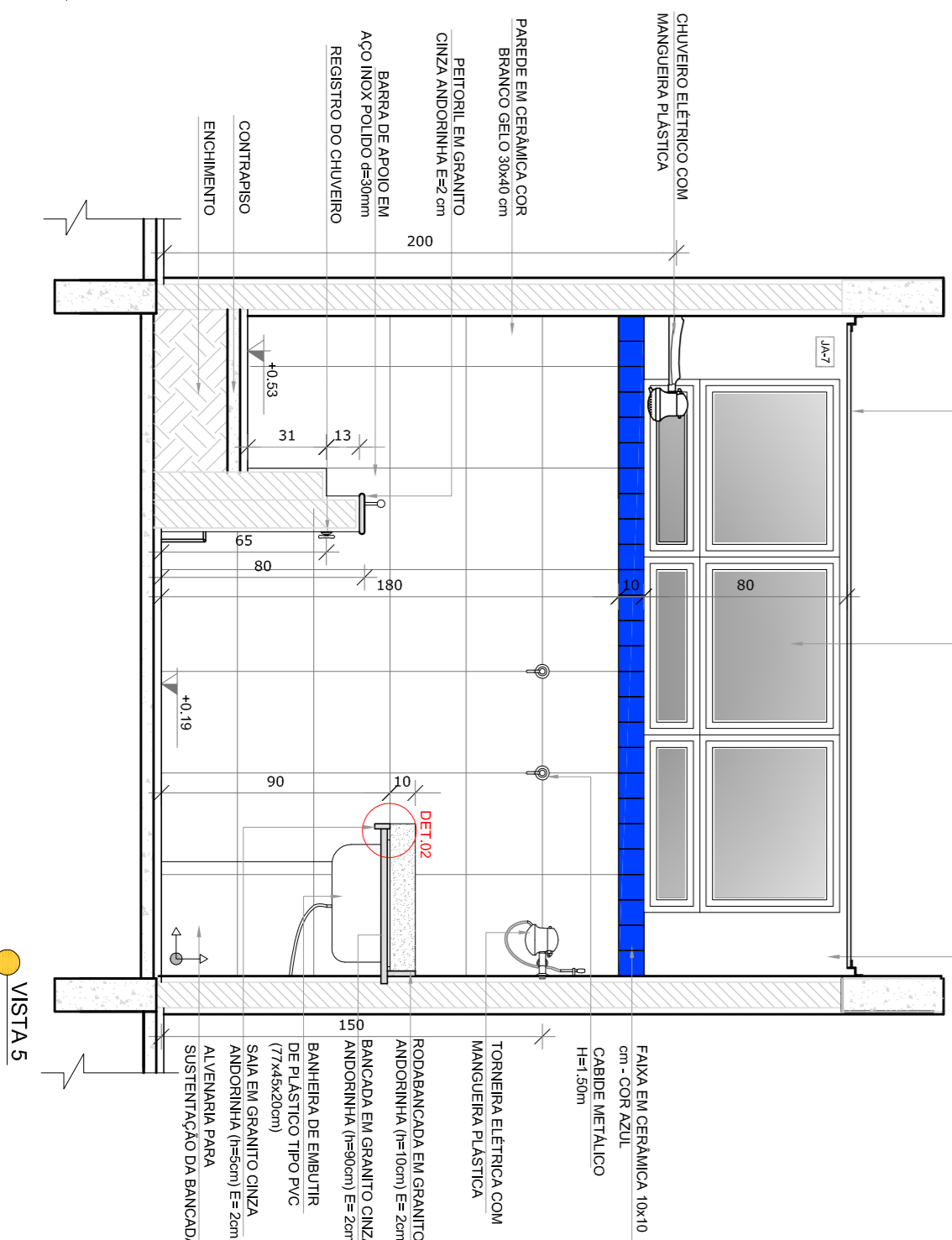
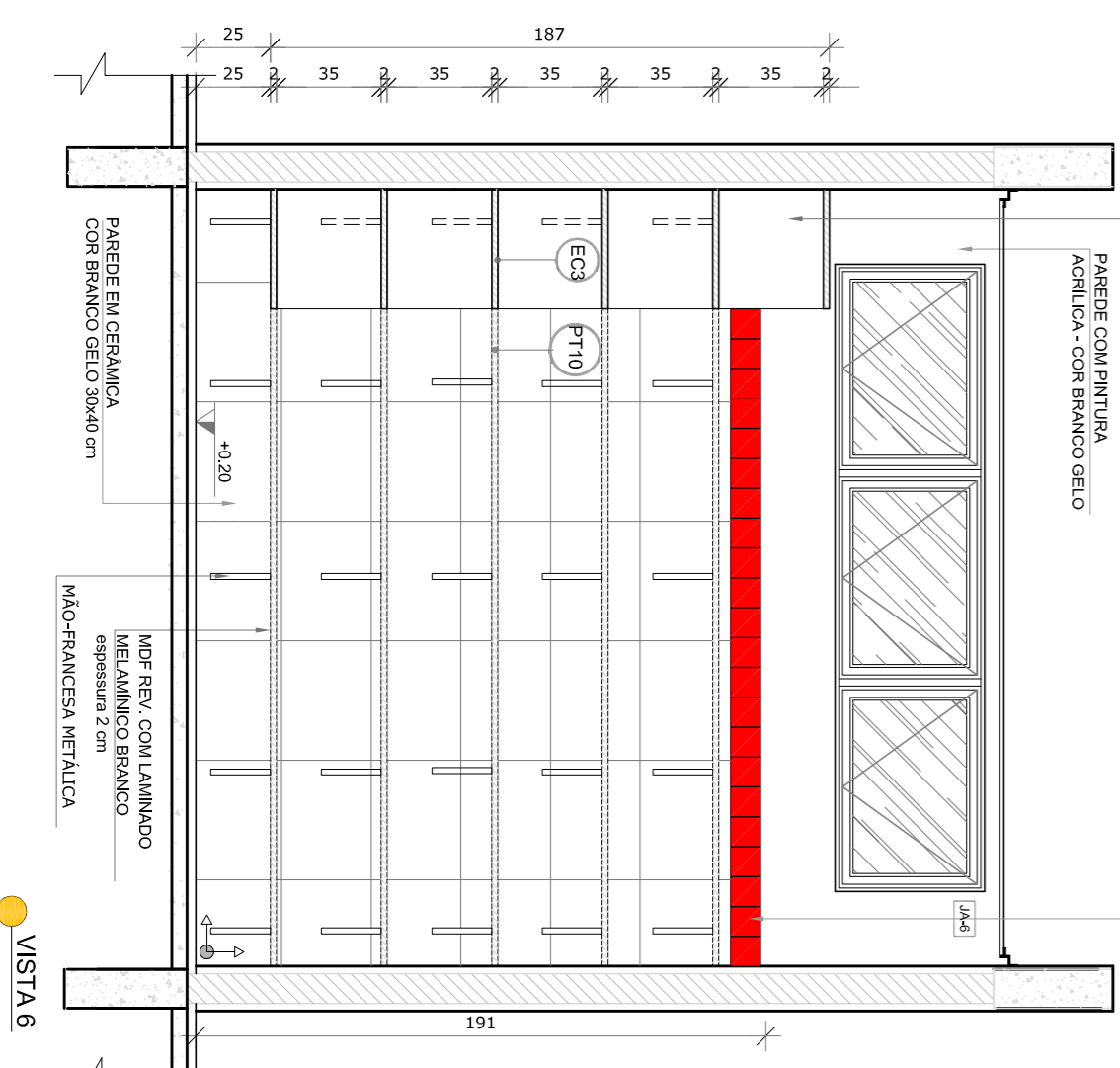
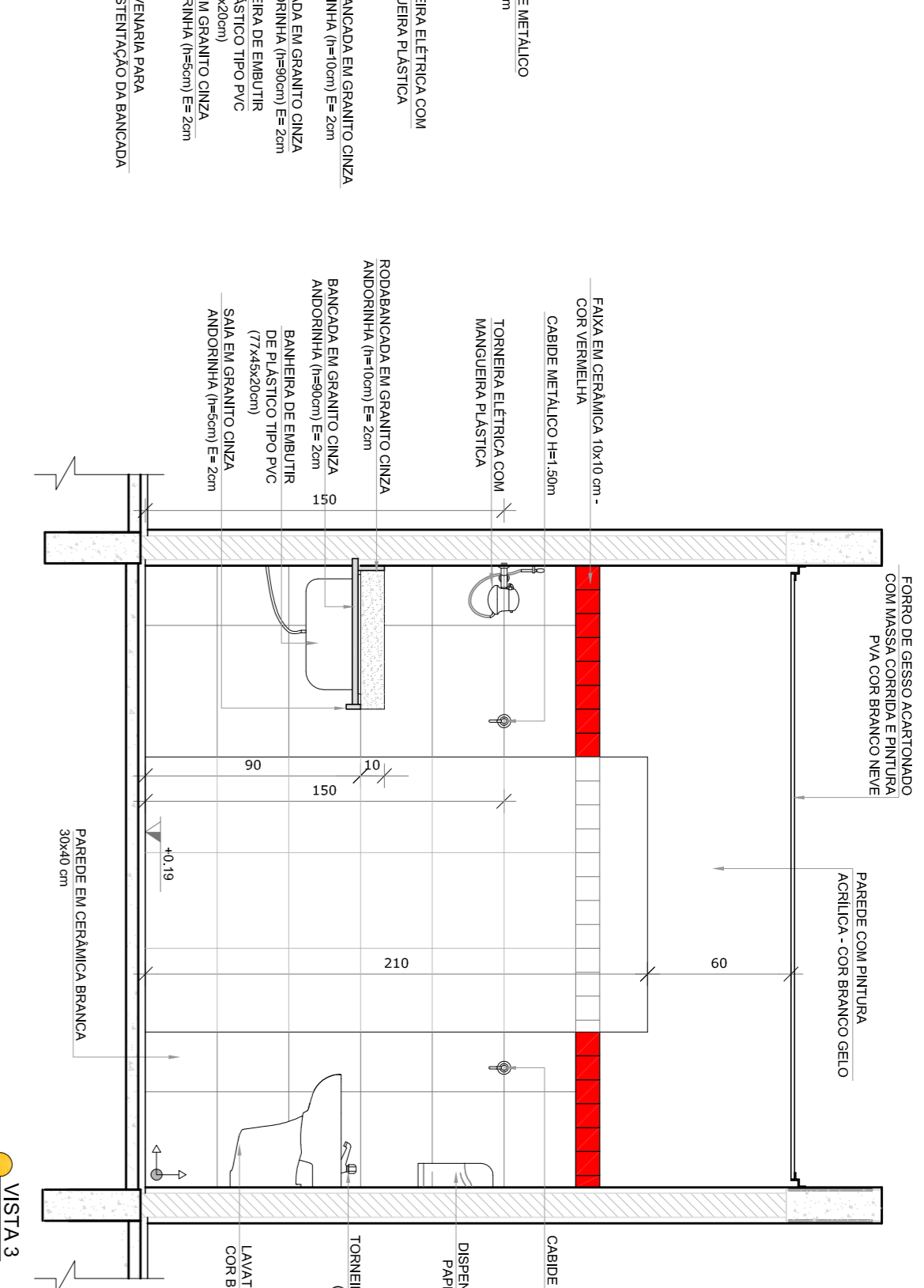
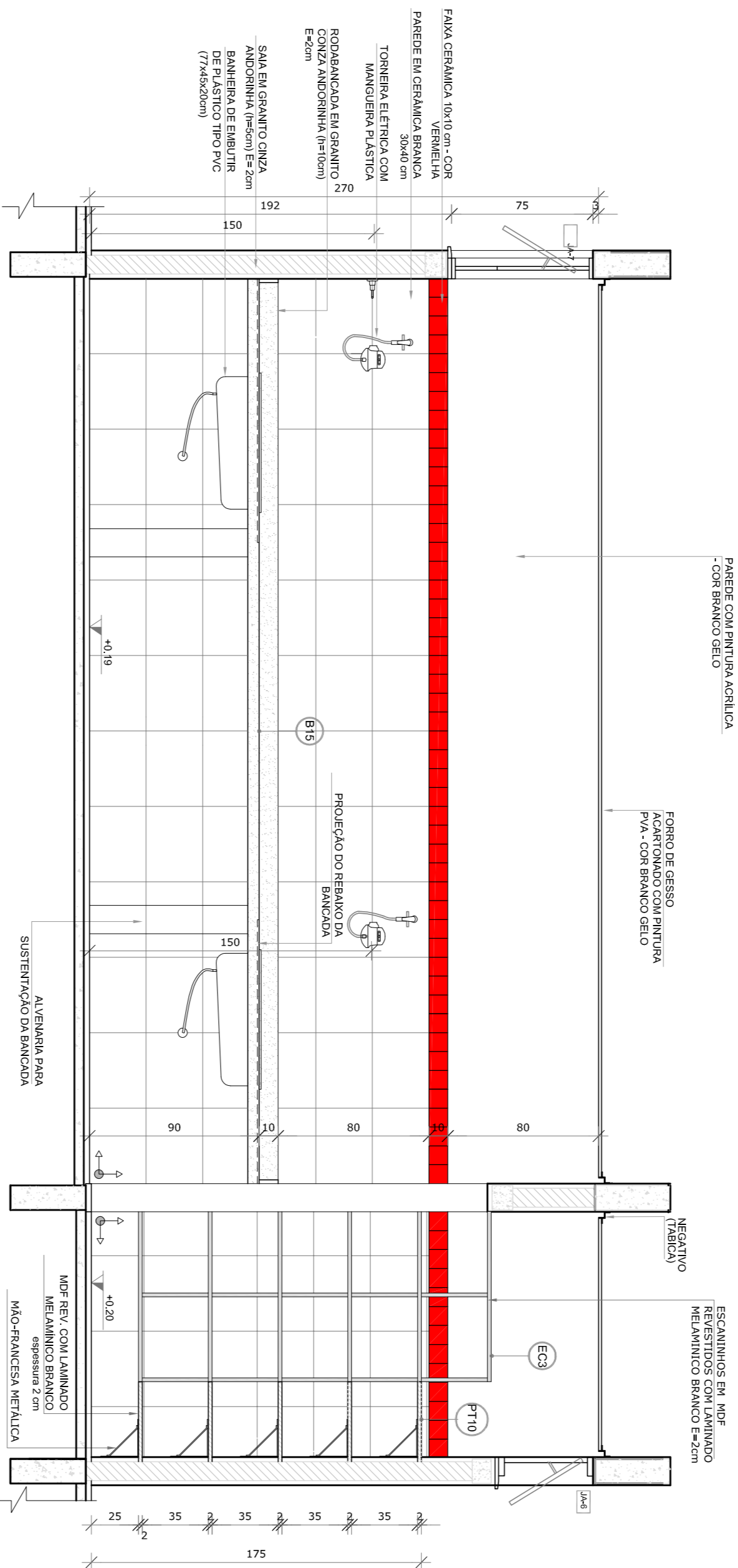
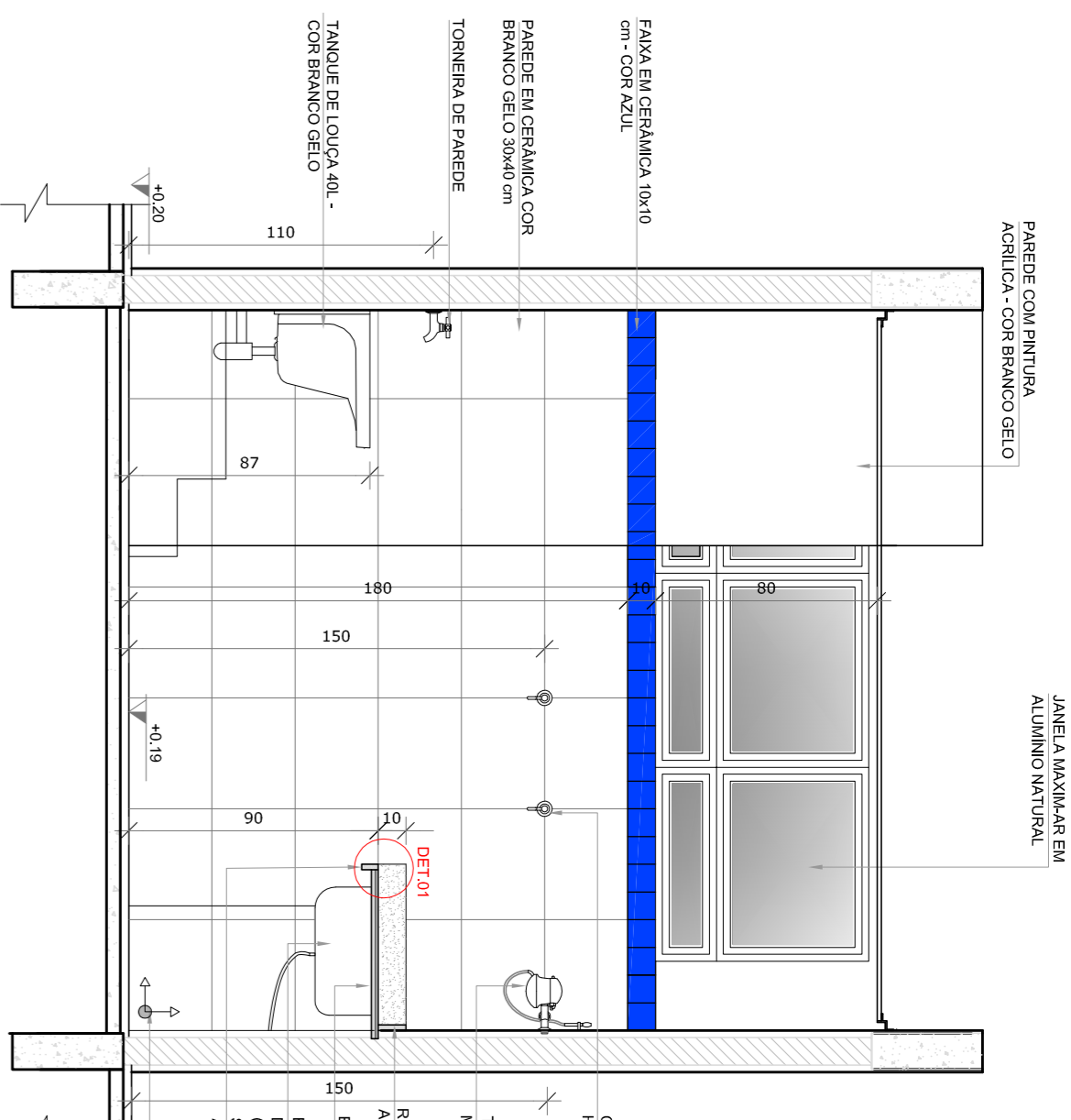
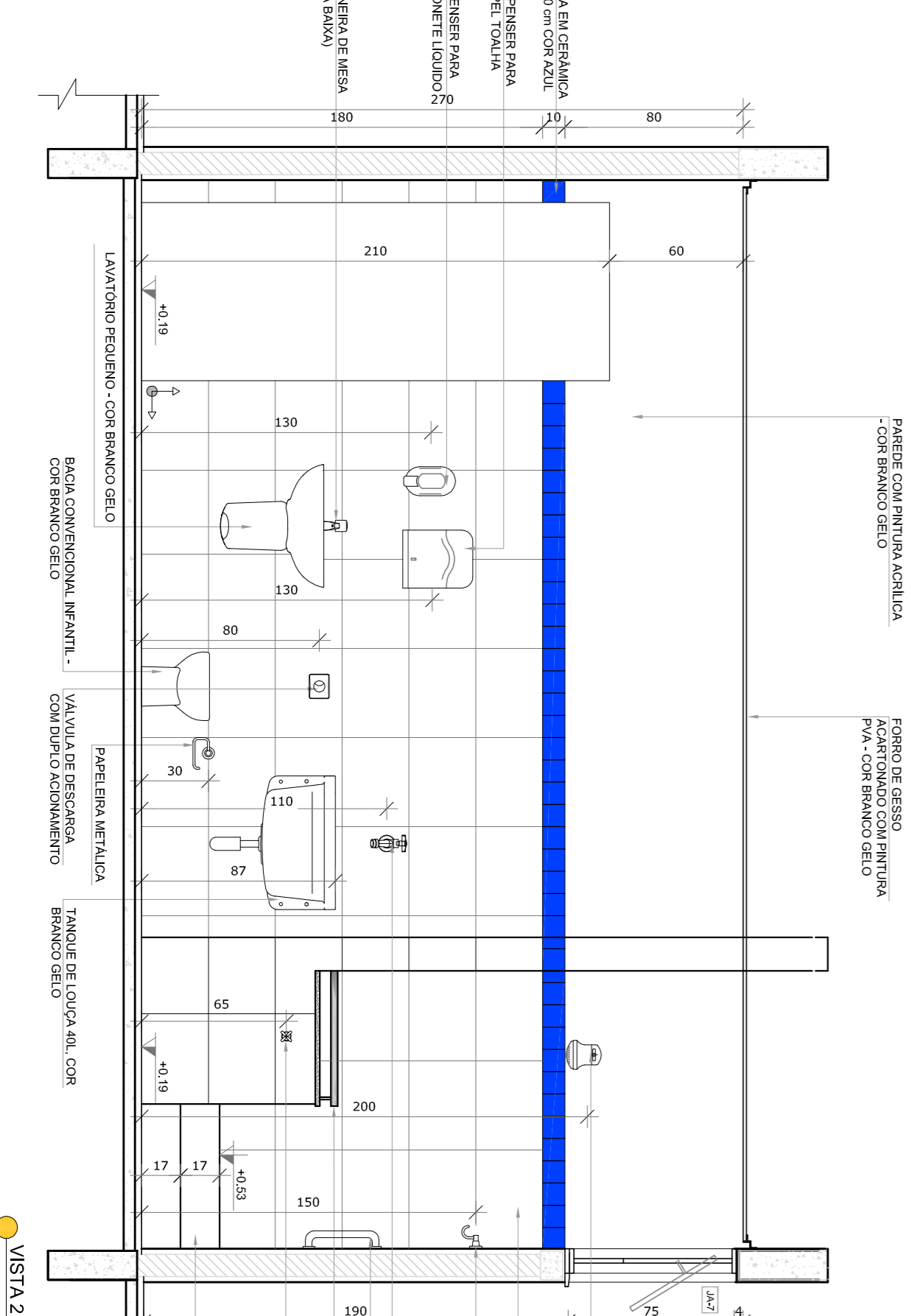
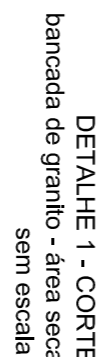

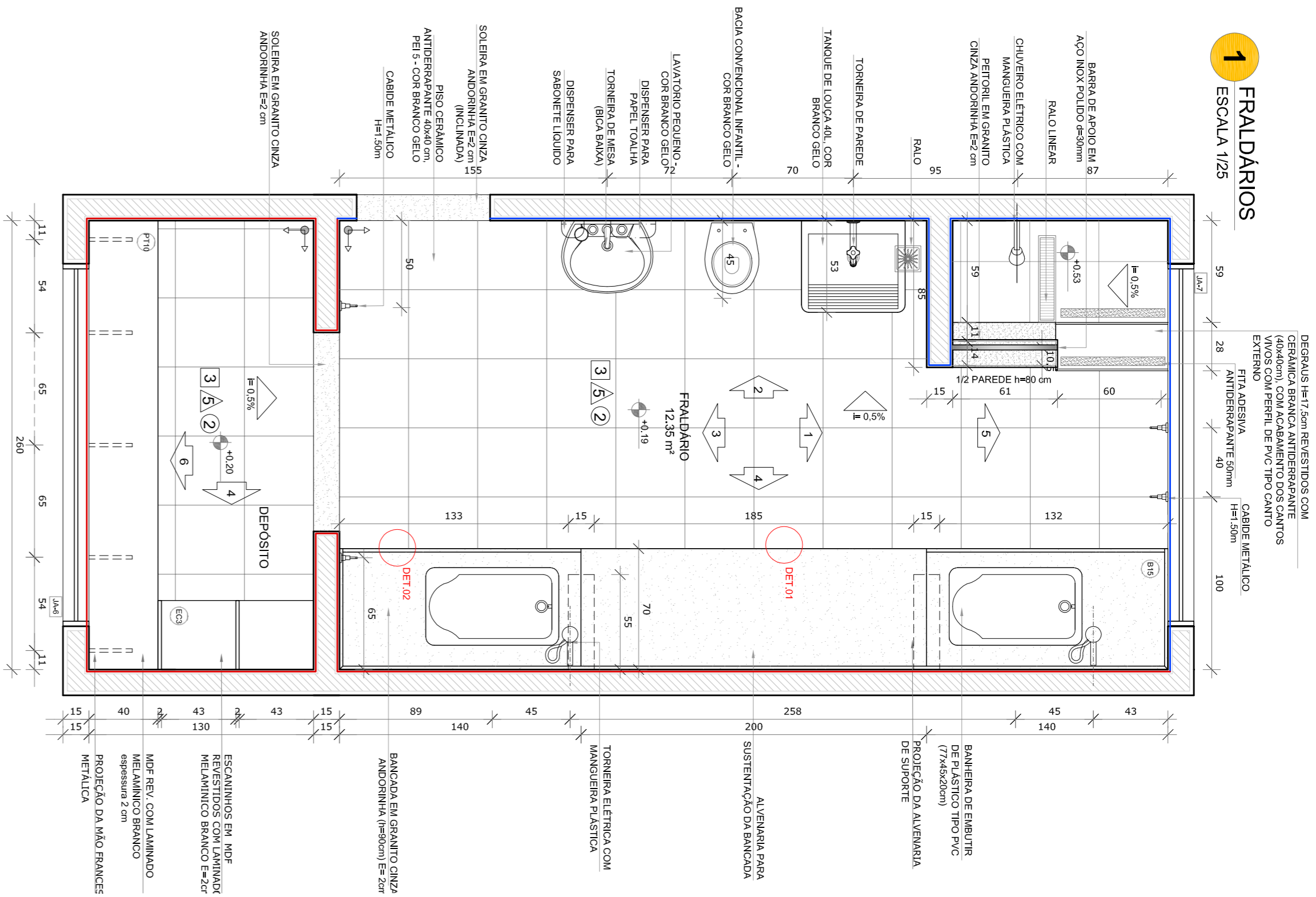


Ministério da Educação
Fundo Nacional de Desenvolvimento da Educação
Coordenação Geral de Infra-Estrutura - CGEST



Nome do arquivo	Título	Escala	Prancha
TIPO2-ARQ-AMP-BLCB-28_R02	Ampliação Bloco B – Sanitário Infantil 2	indicada	A1
TIPO2-ARQ-AMP-BLCB-29_R02	Ampliação Bloco B – Sanitário PNE Infantil e Almoxarifado	indicada	A1
TIPO2-ARQ-AMP-BLCB-30_R02	Ampliação Bloco B – Solários	1:25	A1
TIPO2-ARQ-AMP-BLCB-31_R02	Ampliação Bloco B – Creche 2	1:25	A1
TIPO2-ARQ-AMP-BLCB-32_R02	Ampliação Bloco B – Creche 3	1:25	A1
TIPO2-ARQ-AMP-BLCB-33_R02	Ampliação Bloco B – Pré-escola 1	1:25	A1
TIPO2-ARQ-AMP-BLCB-34_R02	Ampliação Bloco B – Pré-escola 2	1:25	A1
TIPO2-ARQ-AMP-BLCB-35_R02	Ampliação Bloco B – Sala Multiuso	1:25	A1

1 FRALDÁRIOS
ESCALA 1/25











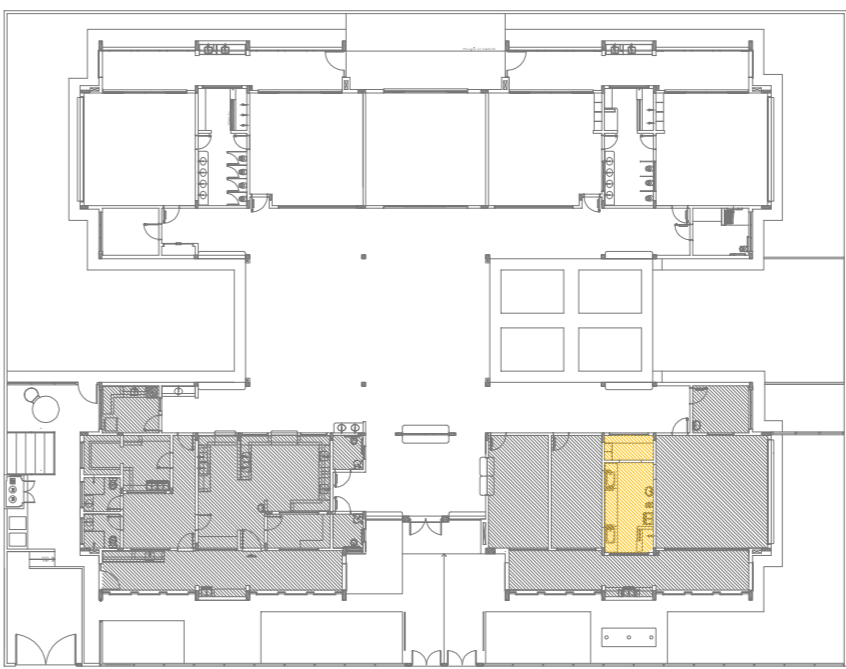
NOTAS

- MEIODOS E NÍVEIS BÁSICOS:
- REGRAS TÉCNICAS E ALGUNS FLUXOS EM PROJETOS ESTRUTURAIS.
- REGRAS BÁSICAS PARA O DESENVOLVIMENTO.
- CASO DE CONFLITO DE INFORMAÇÕES ENTRE O MEMORIAL DESCRITIVO PRELIMINAR E A INFORMAÇÃO CONTIDA NOS DESENHOS.
- ALTERNATIVAS NESTE PROBLEMA SOMENTE COM AUTORIZAÇÃO EXPRESSA DO NÍDE

REFERÊNCIAS:

- PLANTAS DE QUANTITATIVOS.
- MEMORIAL DESCRITIVO E ESPECIFICAÇÕES TÉCNICAS

LEGENDA:	
	INDICAÇÃO NÍVEL PLANTA E CORTE
	INDICAÇÃO DE CORTES
	INDICAÇÃO DE FACHADAS
	INDICAÇÃO DE PORTAS E JANELAS
	INDICAÇÃO DE VISTAS
	ESPECIFICAÇÕES DE MATERIAIS
	INDICAÇÃO DE EIXOS
	INDICAÇÃO DE ELEMENTOS (BANDEIRAS, PLATEIAIS E ETC.)



CONTROLE DE REVISÕES	
Nº	DESCRIÇÃO
02	Alteração de NBR 9050:2015; Adicionando: quadro de áreas, anelinhos laterais 1 e 2, altura da plataforma, mobiliário e equipamento, altura da escada, altura das luminárias, cor dos perfis dos sensores e altura do painel da placa de identificação das câmeras e dos pontos de rede; Adicionando: uma página de especificações técnicas, formulário de aprovação de projeto de arquitetura da plataforma
01	Alteração parâmetros - shift para tabulação horizontal e delatamento, alteração da altura da plataforma
01	DATA

FNDE *Fundo Nacional
de Desenvolvimento
da Educação*

Ministério da
Educação

Ministério da
Educação

PROJETO PADRÃO - FNDE

PROPRIETARIO:	
ENDEREÇO:	
MUNICÍPIO – UF:	
PROPRIETÁRIO	
RESP. TÉCNICO	CREA
AUTOR DO PROJETO	CAU
DIFEO	CREA

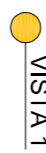
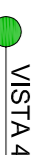
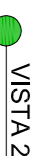
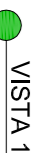
OBSERVAÇÕES:

PROGRAMA PROINFÂNCIA - PROJETO TIPO 2
PROJETO DE ARQUITETURA

FRALDÁRIO | ARO

FORMATO	A1/B41x5
---------	----------

ESCALA 1/25





- MEMÓRIA E ENTRESIMULADORES.
- VERIFICAR POSIÇÃO EXATA DOS PLACARES NO PROJETO ESTRUTURAL.
- VERIFICAR DETALHES CONSTRUTIVOS PERTENCENTES NAS FASES DE ALCANTARALAMENTO.
- VERIFICAR ADEQUAÇÃO DAS DIMENSÕES ESTATÍSTICAS E MEMÓRIA DESCRITIVA, PREVALÊNCIA E INFORMAÇÃO CONTIDA NOS RESULTADOS.
- ALTERAR O NESTE PROJETO SOMENTE COM AUTORIZAÇÃO EXPRESSA DO FINE

REFERÊNCIAS:

PLANO DE DESENVOLVIMENTO.

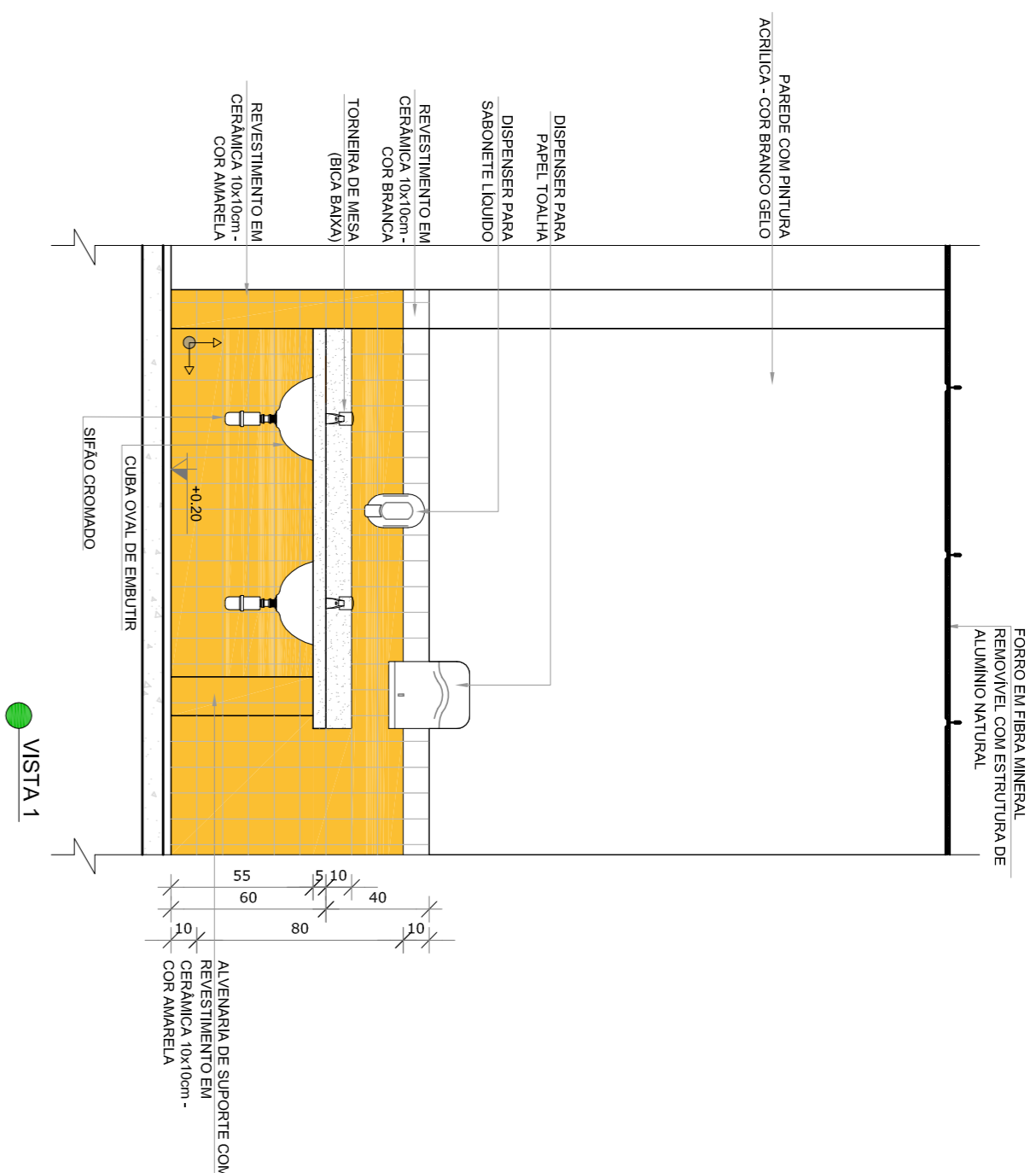
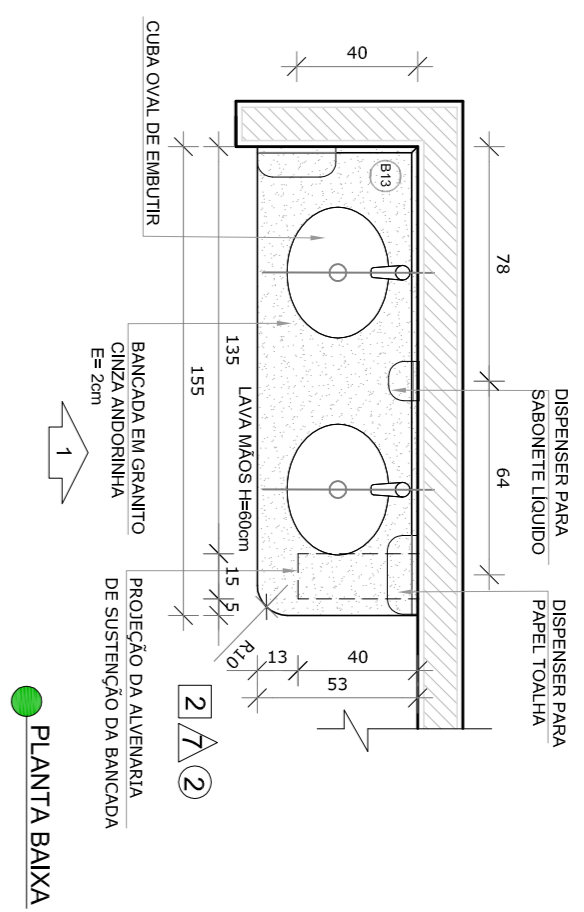
MEMÓRIA DESCRITIVA E ESPECIFICAÇÕES TÉCNICAS

CONTROLE DE REVISÕES		
Nº	DATA	DESCRIÇÃO
01	AGOSTO/2016	Aterroço parâmetros - shift para tabuleiro hidráulico e detalhamento alteração da altura do platibando.
02	JANEIRO/2017	Aterroço a NBR 9050/2015; Aterroço: quitação de áreas, sanitários fixantes 1 e 2, altura da platibando, mobiliário e equipamento, altura da cobertura dos sanitários, portas e corrimão dos sanitários, altura da placa para identificação dos sanitários, e corrimão dos sanitários, fornecida em 14 dias de trabalho da platibando.

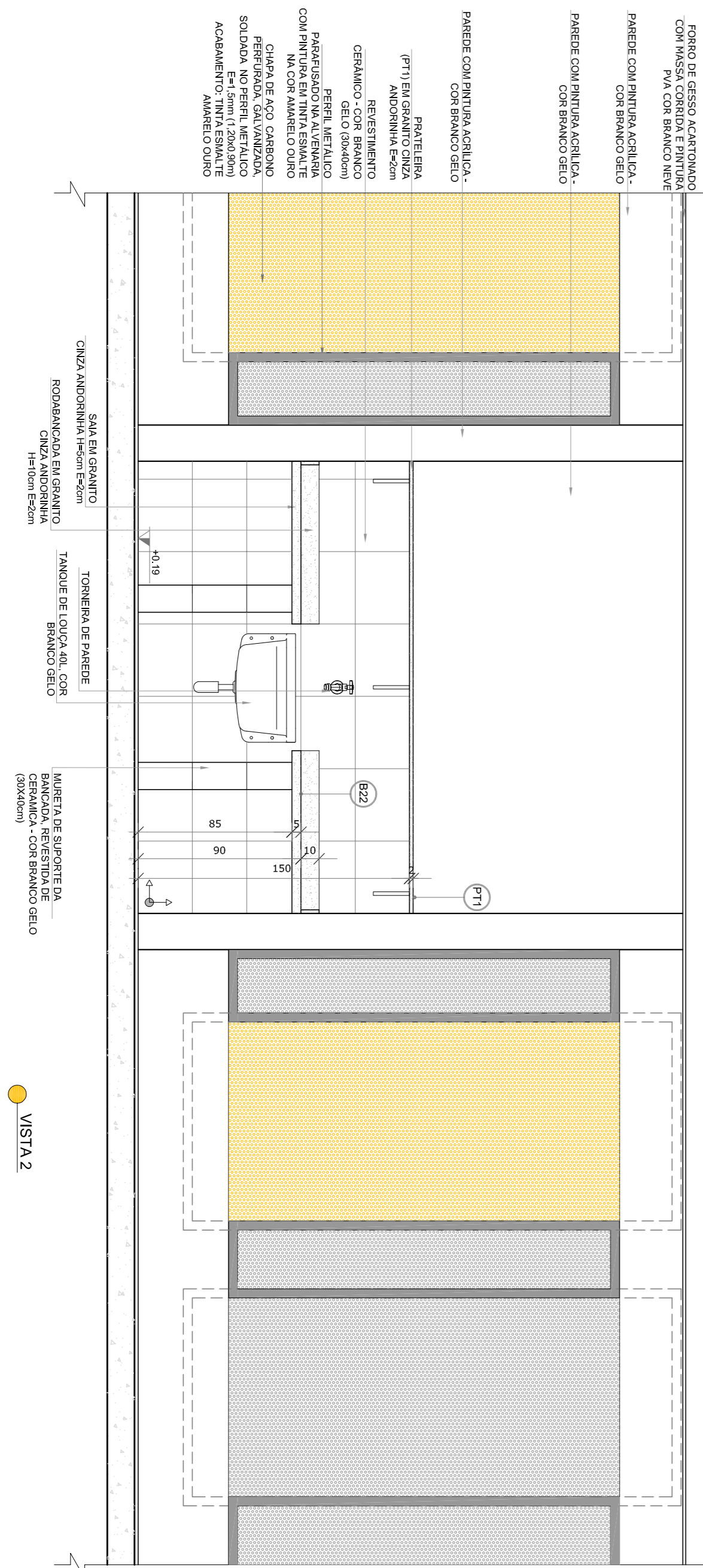
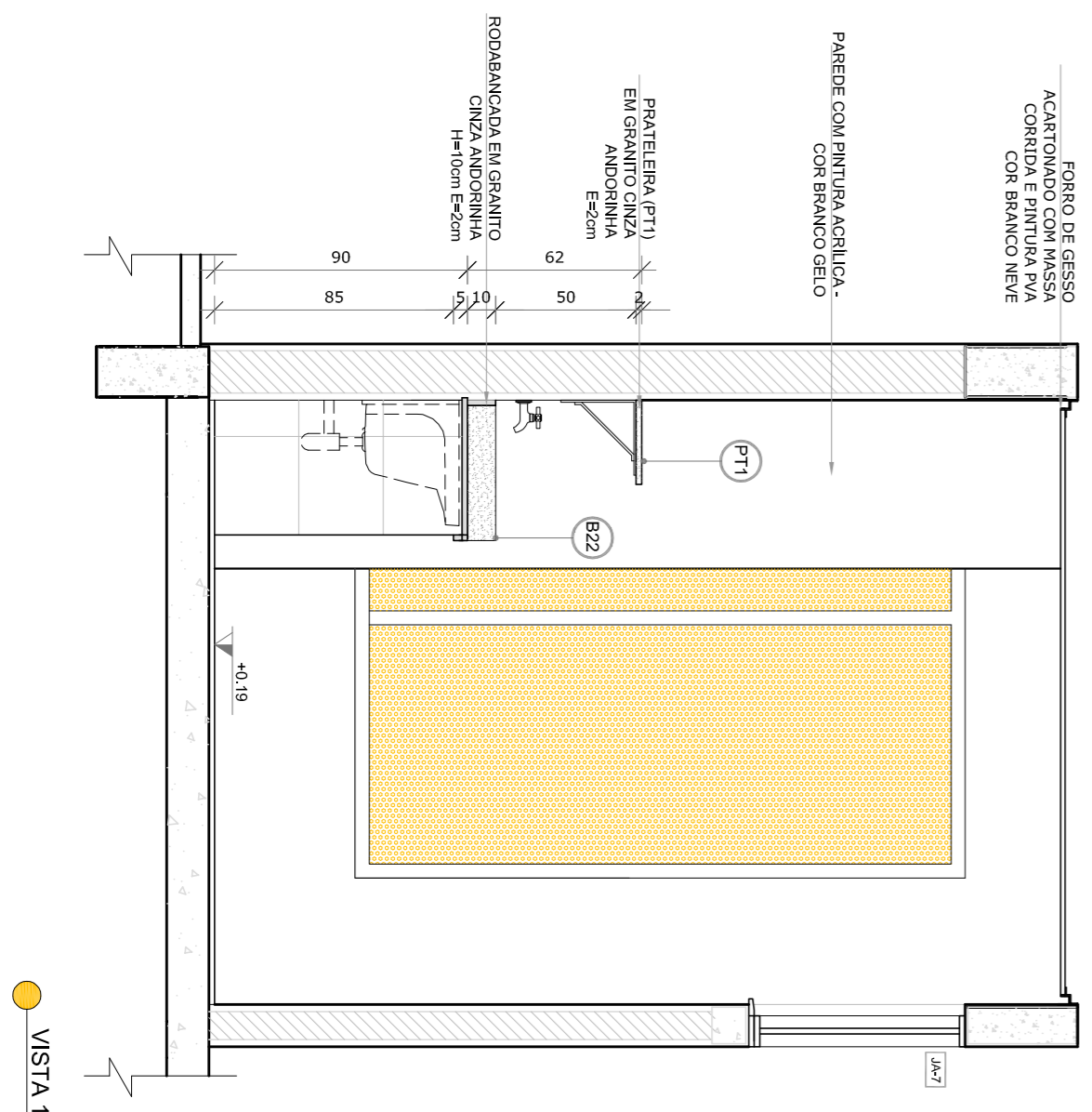
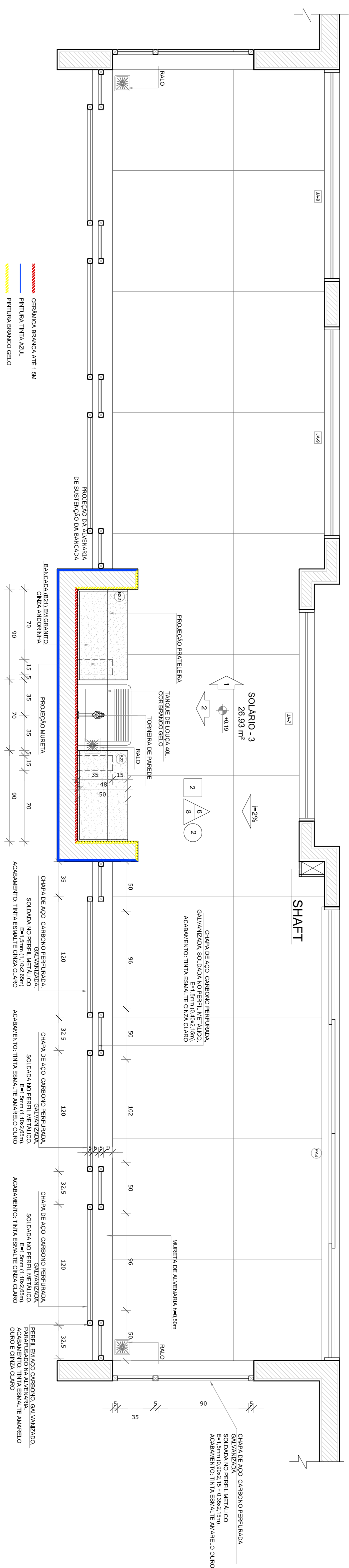
			
PROJETO PADRÃO - FUNDE			
PROPRIETÁRIO: _____			
ENDEREÇO: _____			
MUNICÍPIO – UF: _____			
PROPRIETÁRIO		_____	
RESP. TÉCNICO		_____ CRTA	
AUTOR DO PROJETO		_____ CMU	
DUFO		_____ CREA	
RA		_____	

PROGRAMA PROINFÂNCIA - PROJETO TIPO 2					
PROJETO DE ARQUITETURA					
COORDENAÇÃO COEST - Coordenação Geral de Infraestrutura Educacional		AMPLIAÇÃO DO BLOCO A LACTÁRIO, HIGIENIZAÇÃO, SANITÁRIOS POD FEM.E SANTINÁRIO POD MASC.			
FORMATO	FORMATO	ESCALA			
A1(84 X 594)	R 00 R 01 R 03	1/25			
		DATA EMISSÃO			
		JANFEIR2017			
		PRONCIA	ARQ		
		20/35			

1 LAVA MÃOS
ESCALA 1/25



2 SOLÁRIOS
ESCALA 1/25











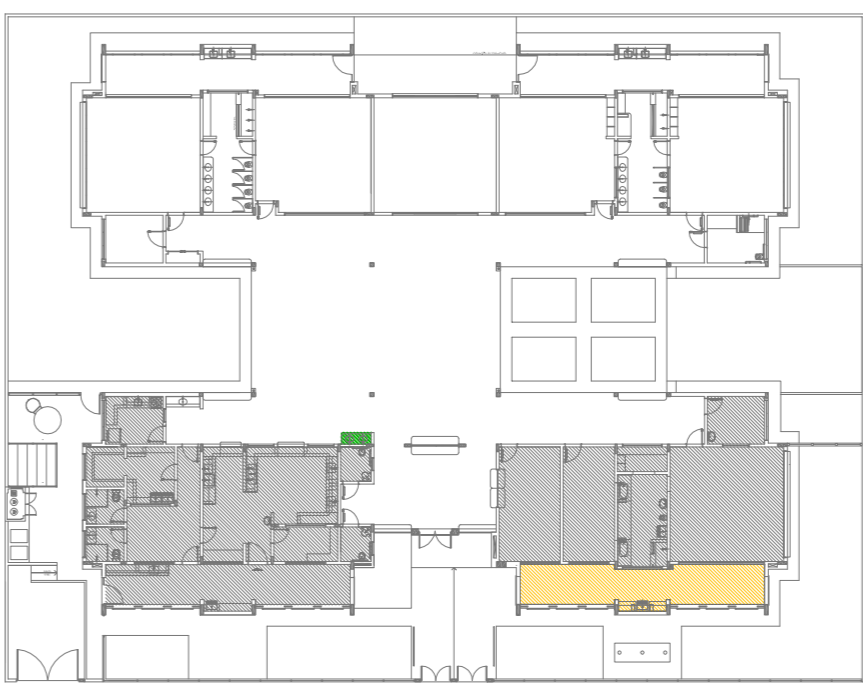
NOTAS

- MEDIDAS E NÍVEIS EM METROS.
- VERIFIQUE POSIÇÃO EXATA DOS PILARES NO PROJETO ESTRUTURAL.
- VERIFIQUE DETALHES CONSTRUTIVOS REINTEINTE NAS PAREDES E SE DE TALHAMENTO.
- VERIFIQUE A DISTRIBUIÇÃO DE CARGAS ENTRE O PROJETO ORÇAMENTAL E O MEMORIAL DESCRITIVO. PREVIA A E A INFORMAÇÃO CONDIÇÃO NOS DESENHOS.
- ATENÇÕES NESTE PROJETO SOMENTE COM AUTORIZAÇÃO EXPRESSA DO FINEE

REFERÊNCIAS:

- PLANILHA DE QUANTITATIVOS.
- MEMORIAL DESCRITIVO E ESPECIFICAÇÕES TÉCNICAS

LEGENDA:	
	INDICAÇÃO NÍVEL PLANTA E CORTE
	INDICAÇÃO DE CORRES
	INDICAÇÃO DE PÁCIAS
	INDICAÇÃO DE PORTAS E JANELAS
	INDICAÇÃO DE VISTAS
	ESPECIFICAÇÕES DE MATERIAS
	INDICAÇÃO DE EIXOS
	INDICAÇÃO DE ELEMENTOS (BANDEIRAS, PRETENSILAS E ETC.)



CONTROLE DE REVISÕES		
Nº	DATA	DESCRIÇÃO
02	JANEIRO/2017	Atendimento a NBR 9050/2015. Atenção: quanto da ares, sanitário infantil 1 e 2, altura da pilastrada, mobiliário e equipamento, altura dos corrimãos e dos portões dos subsolos. Atenção: quanto da altura dos corrimãos e dos portões dos subsolos. Atenção: quanto da altura dos corrimãos e dos portões dos subsolos. Retirar do projeto de aço alívio da pilastrada. Atenção: quanto da altura dos corrimãos e dos portões dos subsolos. Retirar do projeto de aço alívio da pilastrada.
01	AGOSTO/2016	Atenção: menores - shift para tubulação hidráulica e desbasteamento, alteração da altura da pilastrada.

FNDE *Fundo Nacional
de Desenvolvimento
da Educação*

Ministério da
Educação

PROJETO PADRÃO - FNDE	
PROPRIETÁRIO: _____	
ENDEREÇO: _____	
MUNICÍPIO – UF: _____	

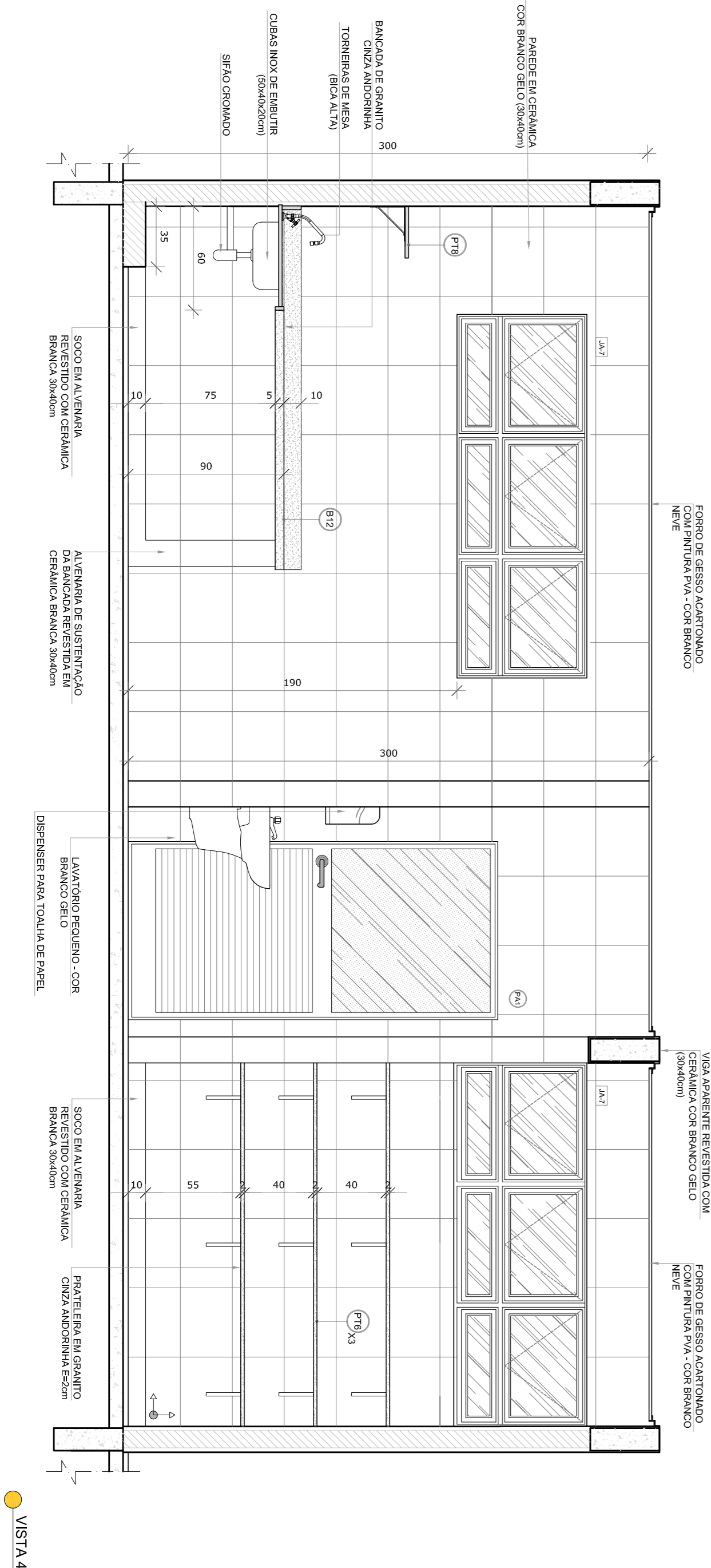
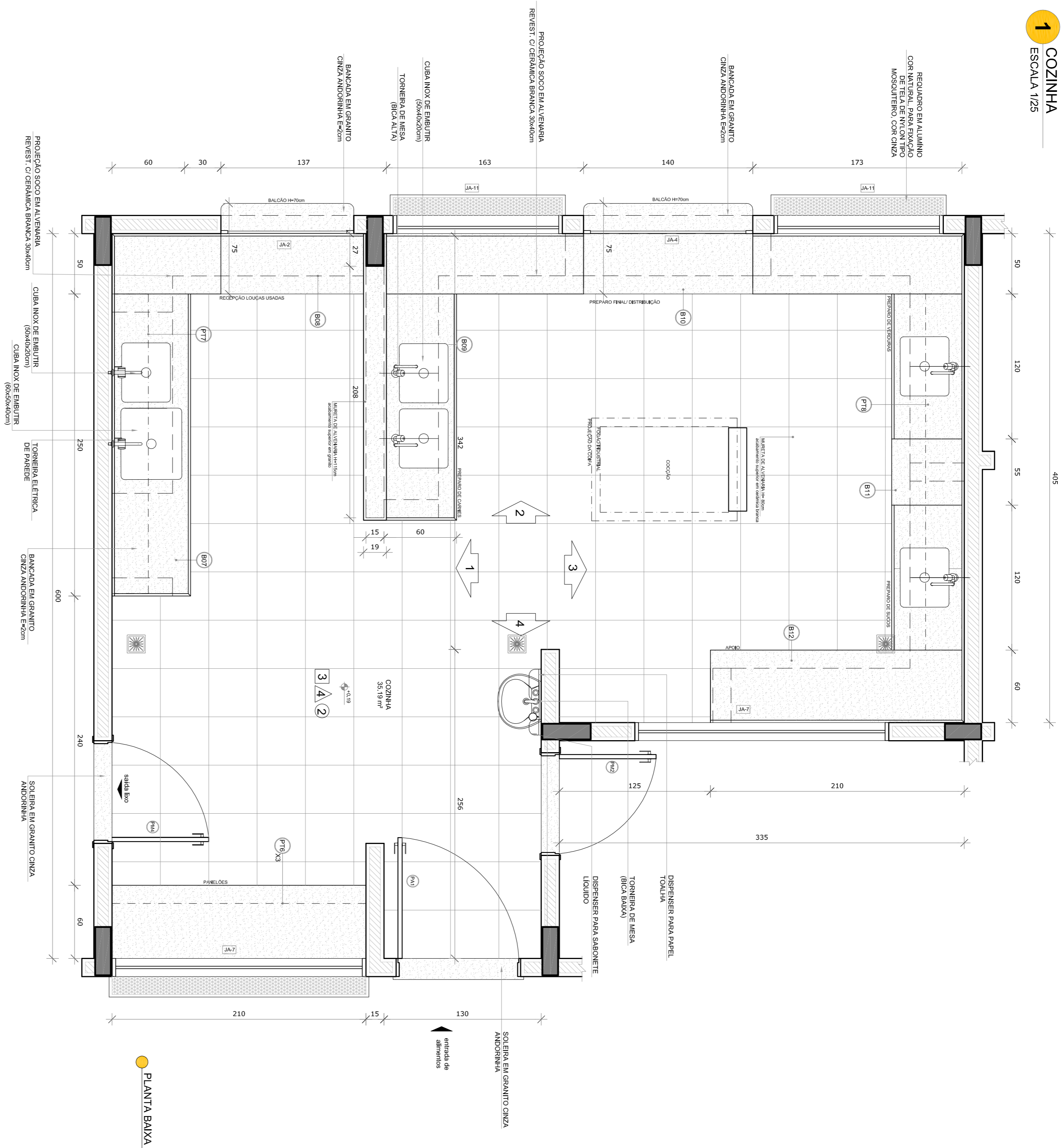
PROPRIETÁRIO _____	
RESP. TÉCNICO	CREA

AUTOR DO PROJETO	CAU

CREA	RA
------	----



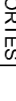



CONSERVAÇÕES:	
OBSERVAÇÃO	
OGEST - Coordenação Geral de Infraestrutura Educacional	
OSMATO	16/01/2014
<div> <div> <div>AMPLIAÇÃO DO BLOCO A</div> <div>LAVA MÃOS E SOLÁRIOS</div> </div> <div> <div>ARQ</div> <div>21/35</div> </div> </div>	
REVISÃO	ESCALA
R.00	1/25
R.01	DATA EMISSÃO
R.02	JANEIRO/2017
PRONCHIA	

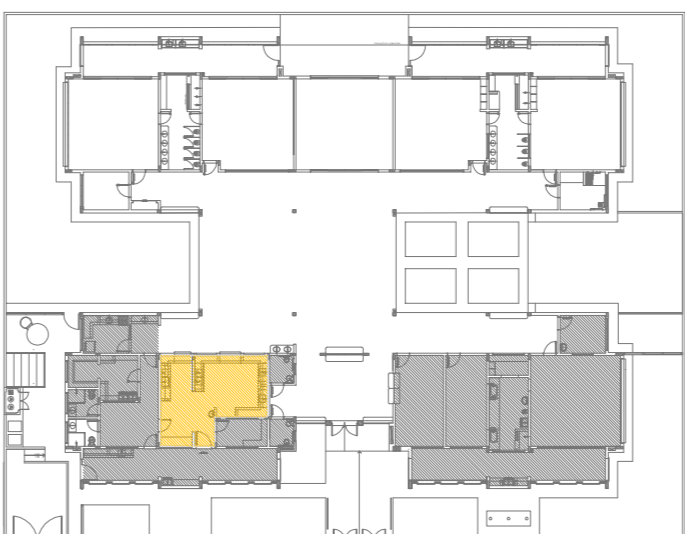
1 COZINHA
ESCALA 1/25



NOTAS

- [illegible]

LEGENDA:	
	INDICAÇÃO NÍVEL PLANTA E CORTE
	INDICAÇÃO DE CORES
	INDICAÇÃO DE FACHOS
	INDICAÇÃO DE PORTAS E JANELAS
	INDICAÇÃO DE VISTAS
	ESPECIFICAÇÕES DE MATERIAIS
	INDICAÇÃO DE EIXOS
	INDICAÇÃO DE ELEMENTOS (BANDEIRAS, PORTINHEIROS E ETC.)



CROQUI DE REFERÊNCIA

[illegible]

CONTROLE DE REVISÕES

Ministério d
Educação

PROJETO PADRÃO - FNDE

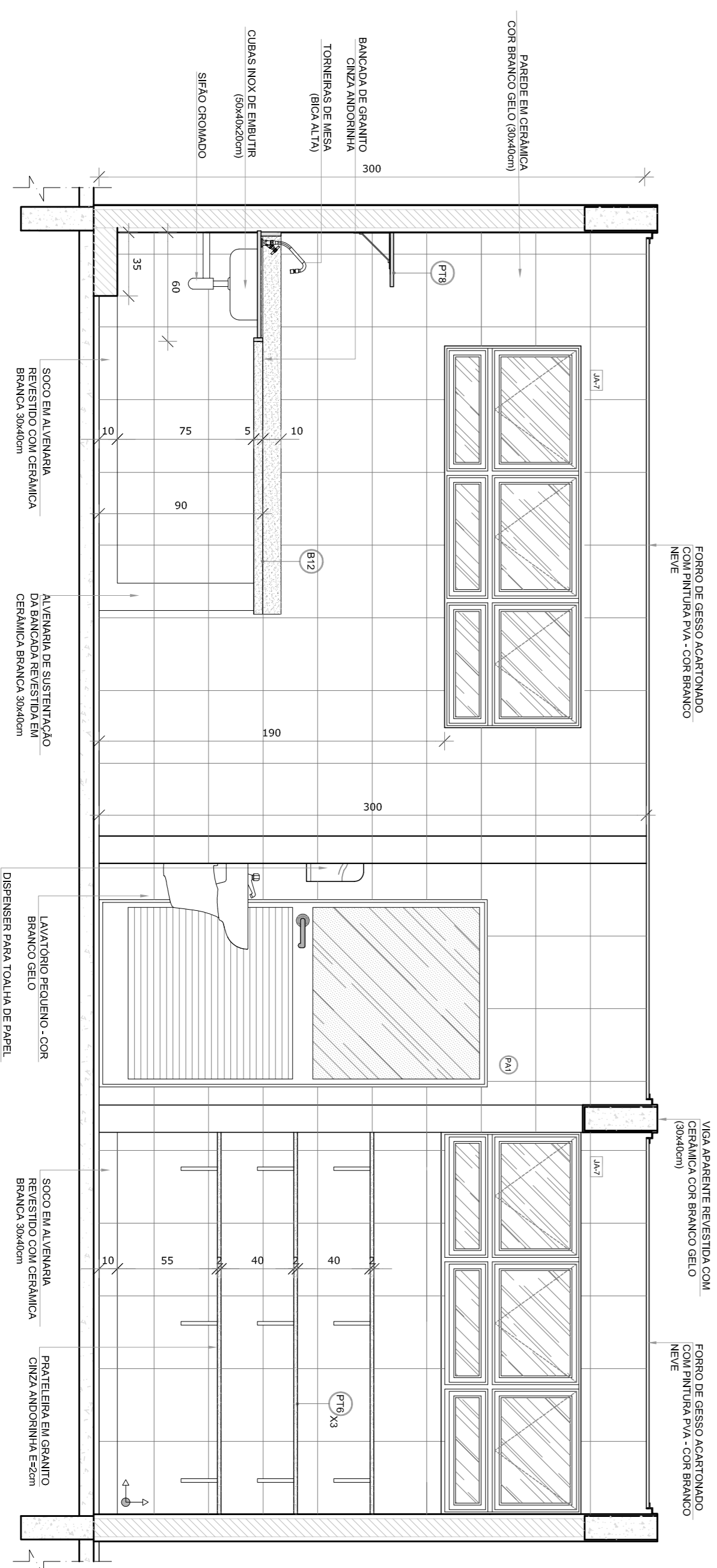
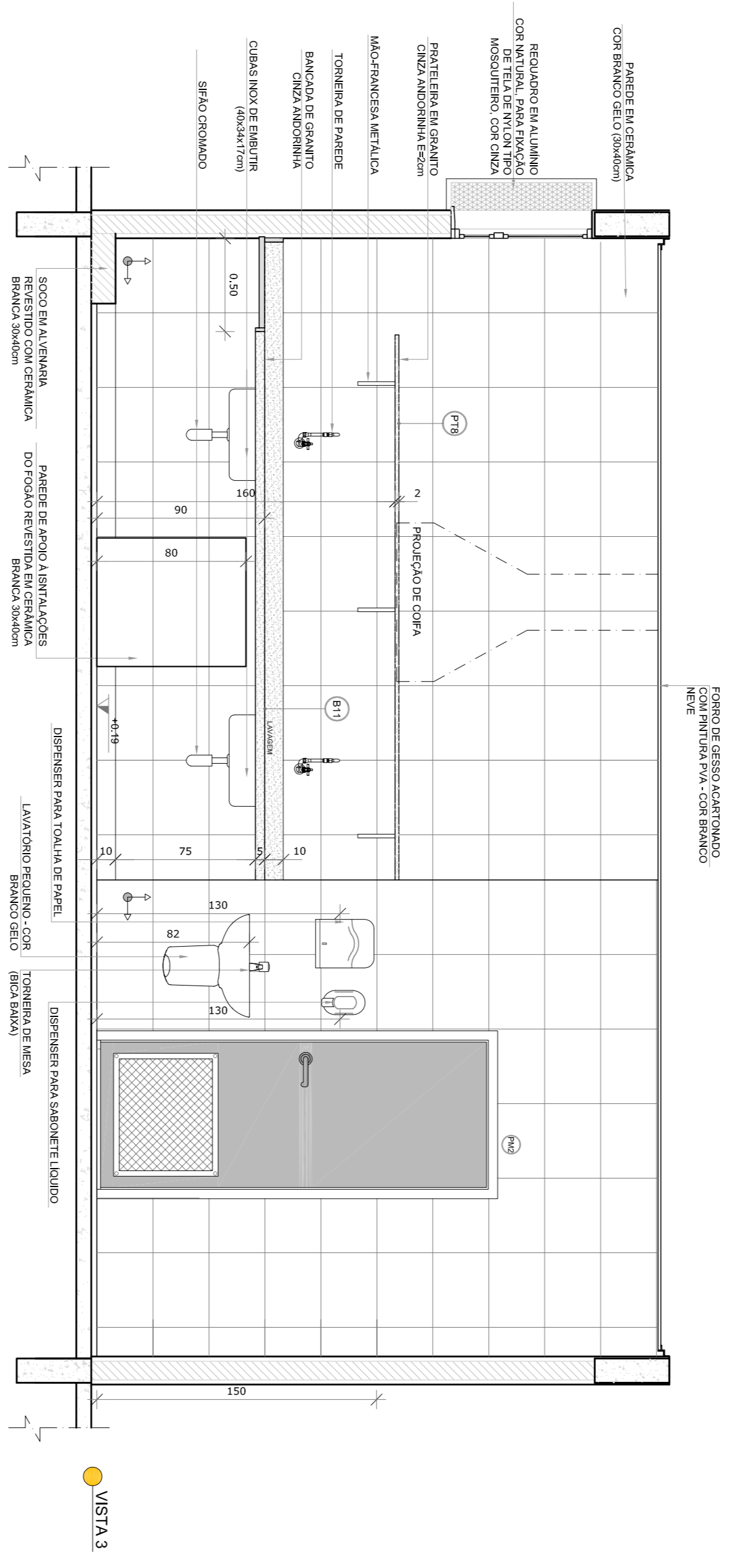
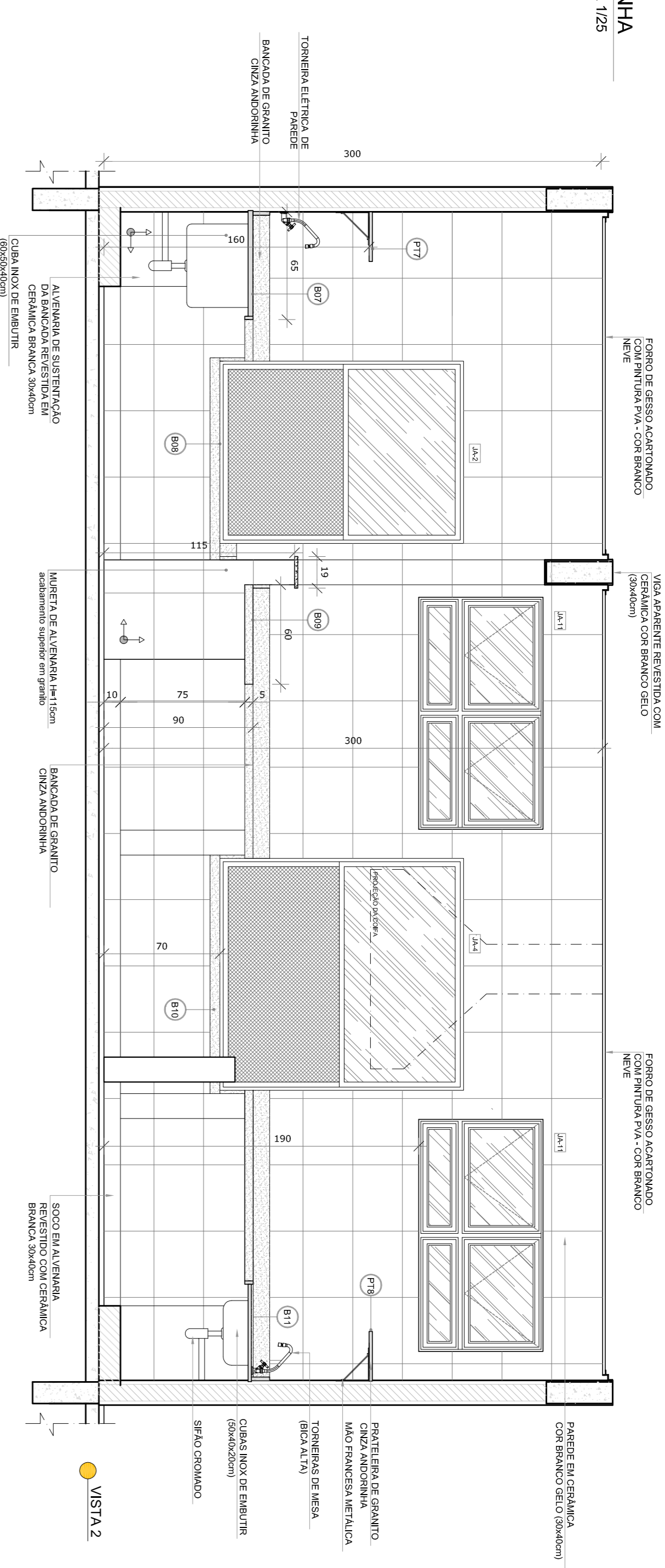
PROPRIETÁRIO :	
ENDEREÇO:	
MUNICÍPIO - UF:	
PROPRIETÁRIO	
RESP. TÉCNICO	CRM
AUTOR DO PROJETO	CAU

DUFO	
CREA	RA

OBSERVAÇÕES:

PROGRAMA PROINFÂNCIA - PROJETO TIPO 2
PROJETO DE ARQUITETURA

CONFERÊNCIA CGEST - Coordenação Geral de Infraestrutura Educativa	AMPLIAÇÃO BLOCO A COZINHA		ARQ
	REUNÃO P. 01	ESCALA 1/25	
	FORMATO A1 (841 x 594)	DATA IMPRESSÃO JAN/EIRO/2017	
	R02		FRANQUIA 23/35



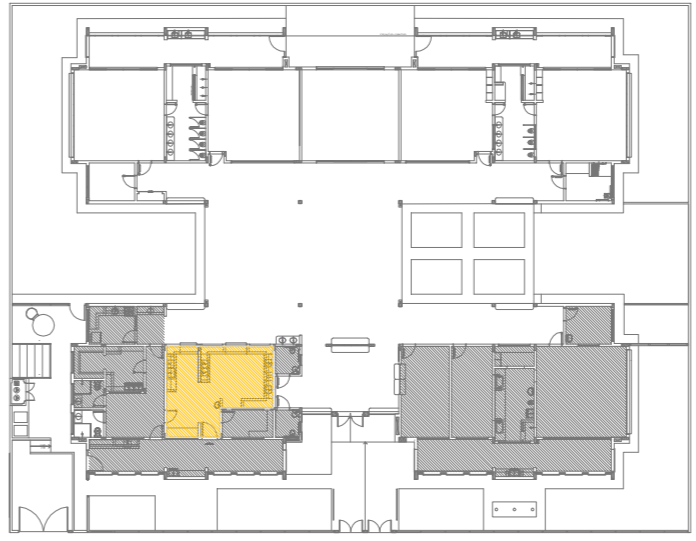
NOTAS

- MEDIDAS E NÍVEIS EM METROS.
- VERIFICAR POSIÇÃO EXATA DOS PILARES NO PROJETO ESTRUTURAL.
- EM CASO DE CONFLITO DE INFORMAÇÕES ENTRE O PROJETO GRÁFICO E O MEMORIAL DESCRITIVO, PREVALECE A INFORMAÇÃO CONTIDA NOS DESENHOS.
- ALTERAÇÕES NESTE PROJETO SOMENTE COM AUTORIZAÇÃO EXPRESSA DO FNDE.

REFERÊNCIAS

- PLANTAS DE QUANTITATIVOS
- MEMORIAL DESCRITIVO E ESPECIFICAÇÕES TÉCNICAS

LEGENDA:			
	INDICAÇÃO NÍVEL PLANTA CORTE		INDICAÇÃO DE VISITAS
	INDICAÇÃO DE CORTES		ESPECIFICAÇÕES DE MATERIAS
	INDICAÇÃO DE FACHADAS		INDICAÇÃO DE EXPOS
	INDICAÇÃO DE PORTAS E JANELAS		INDICAÇÃO DE ELEMENTOS (BANCADAS, PORTA-LEITEIRO E ETC.)



CROQUI DE REFERÊNCIA

02	JANEIRO 2017	Atualização a NBR 9050:2015
01	AGOSTO 2016	Atualização dos dados sanitários, cor das paredes dos sanitários e altura da porta PA4. Atualização das duchas higiênicas e acionamentos pré-escola. Retirada da chapa de aço inox da pia. Alteração paredes - shift para utilização hidráulica e detalhamento; alteração da altura da pia/bancada.
Nº	DATA	DESCRIÇÃO
CONTROLE DE REVISÕES		

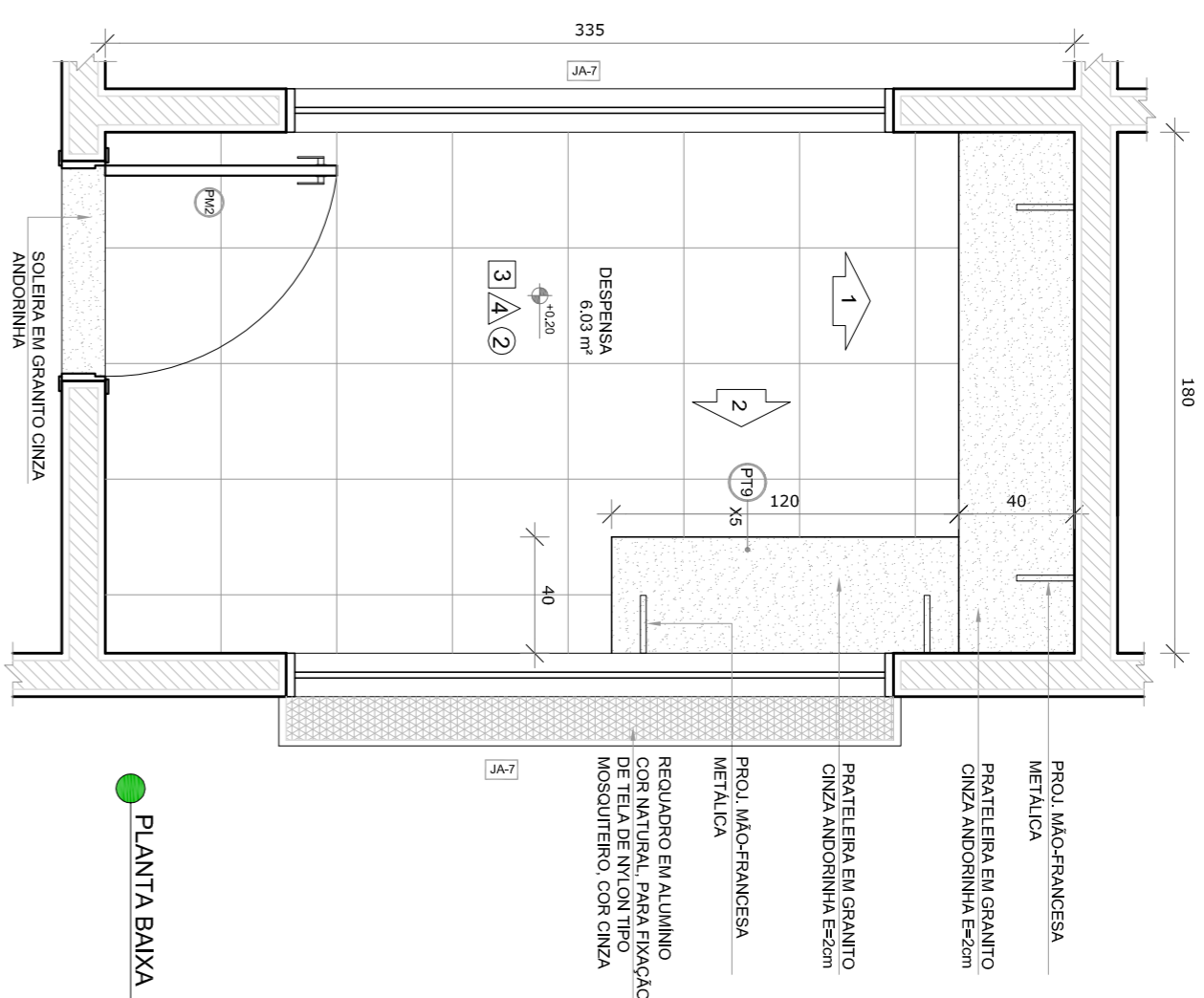
PROJETO PADRÃO - FNDE

PROPRIETÁRIO: :		
ENDEREÇO:		
MUNICÍPIO – UF:		
PROPRIETÁRIO		
RESP. TÉCNICO		
AUTOR DO PROJETO		
DIFEO		
OBSERVAÇÕES:		

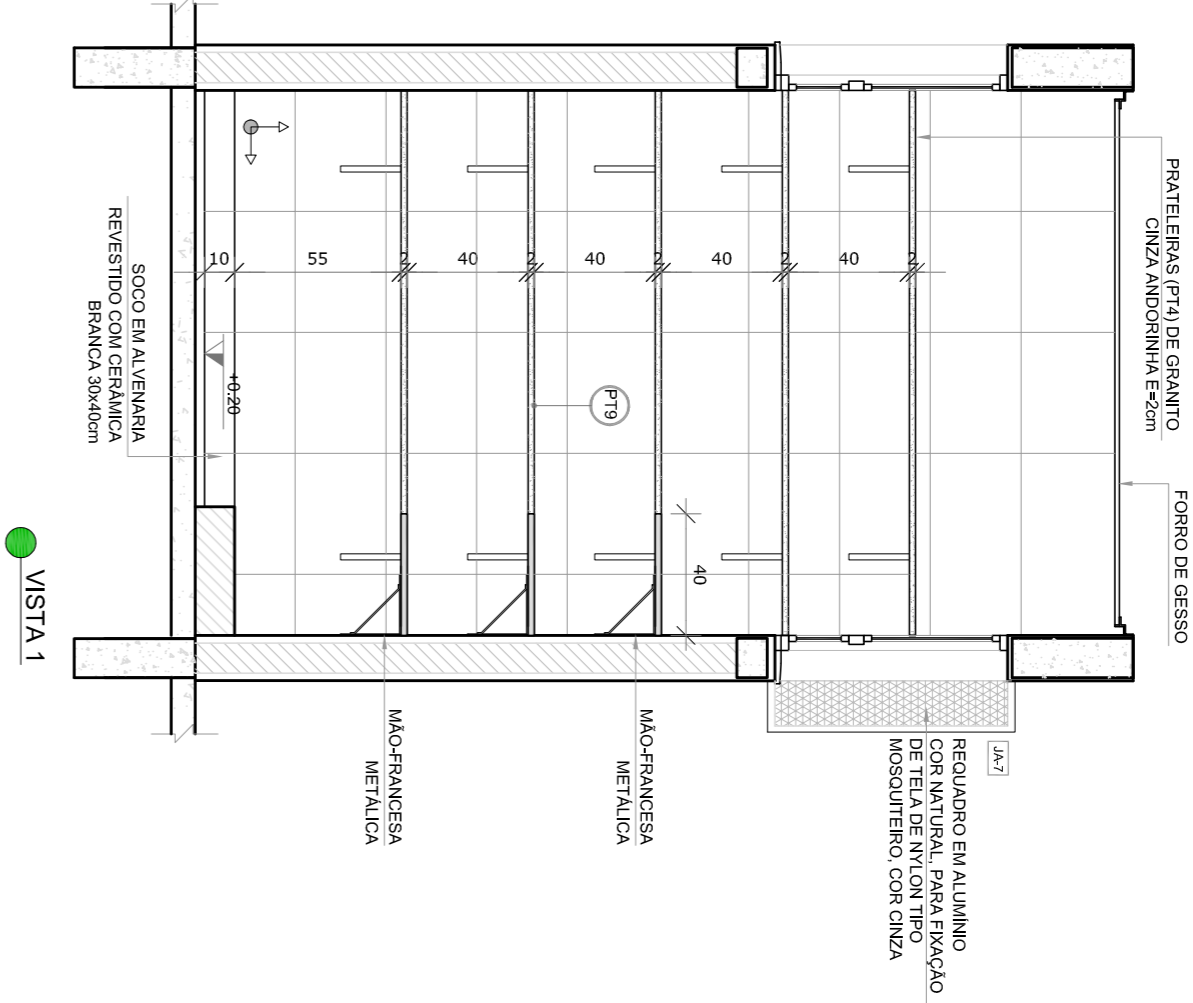
PROGRAMA PROINFÂNCIA - PROJETO TIPO 2			
PROJETO DE ARQUITETURA			
COORDENAÇÃO		AMPLIAÇÃO BLOCO A	
CGEST - Coordenação Geral de Infraestrutura Educacional		COZINHA	
FORMATO		PRONCIA	
A18414584		24/35	

1 DESPENSA

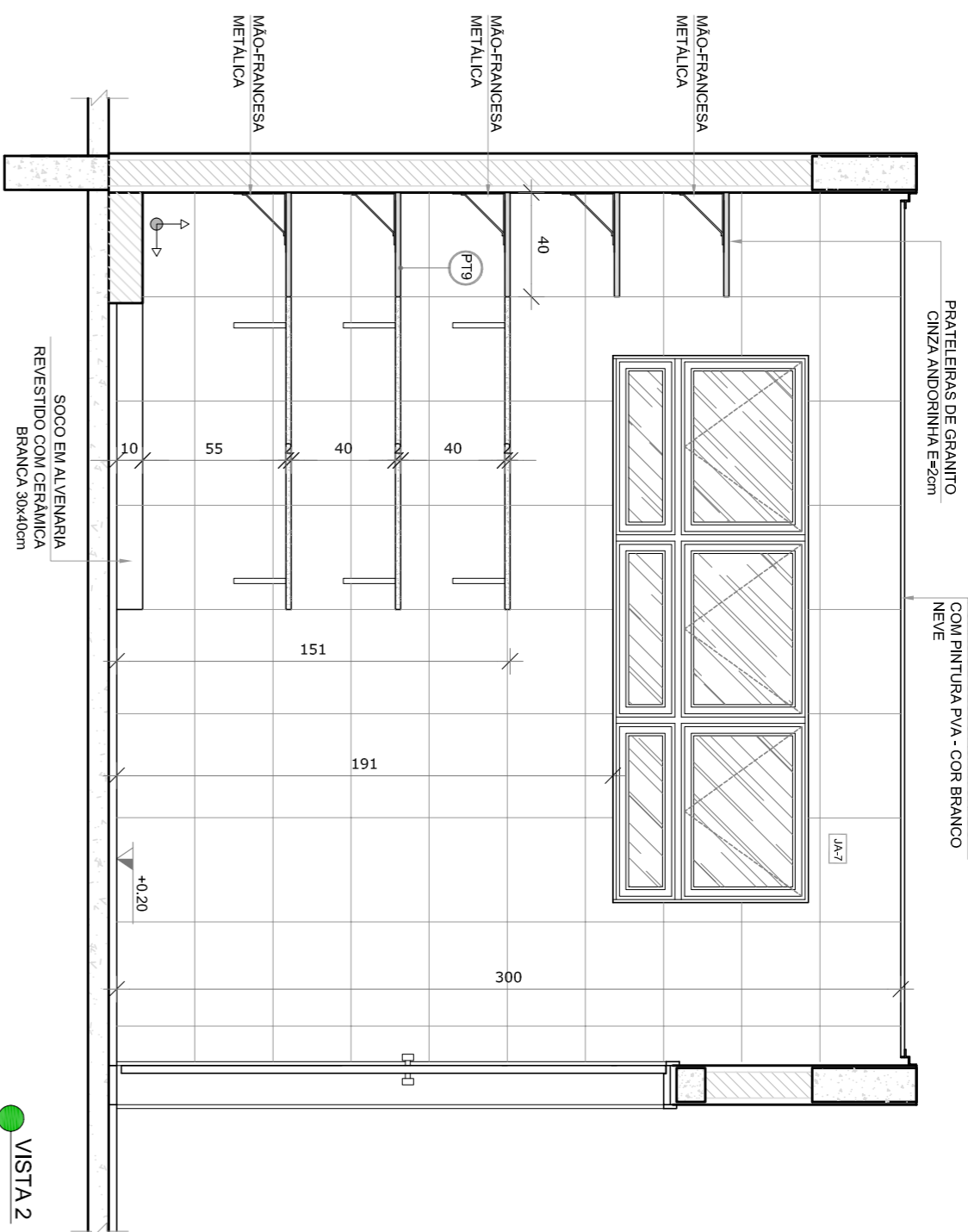
ESCALA 1/25



PLANTA BAIXA



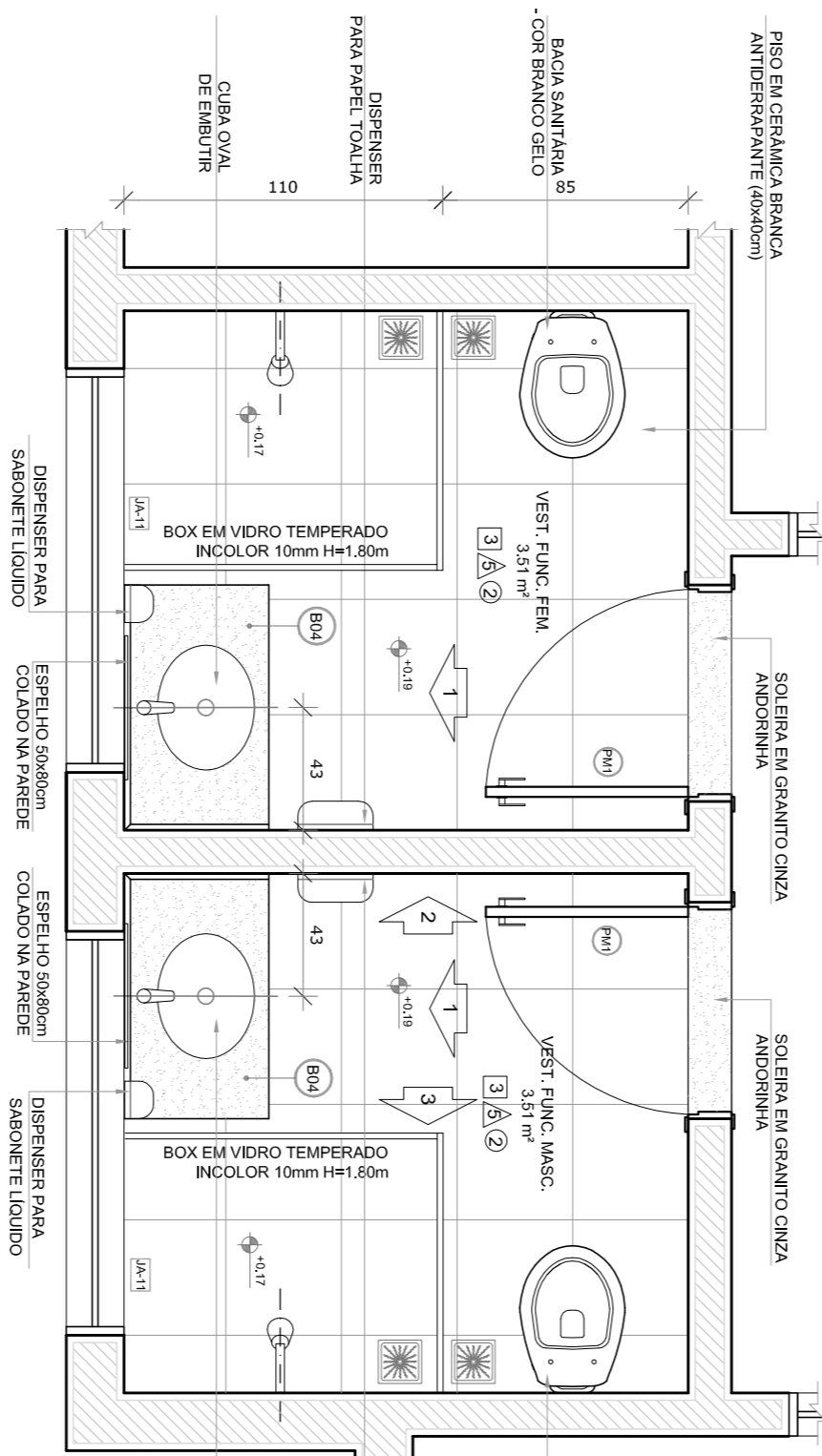
VISTA 1



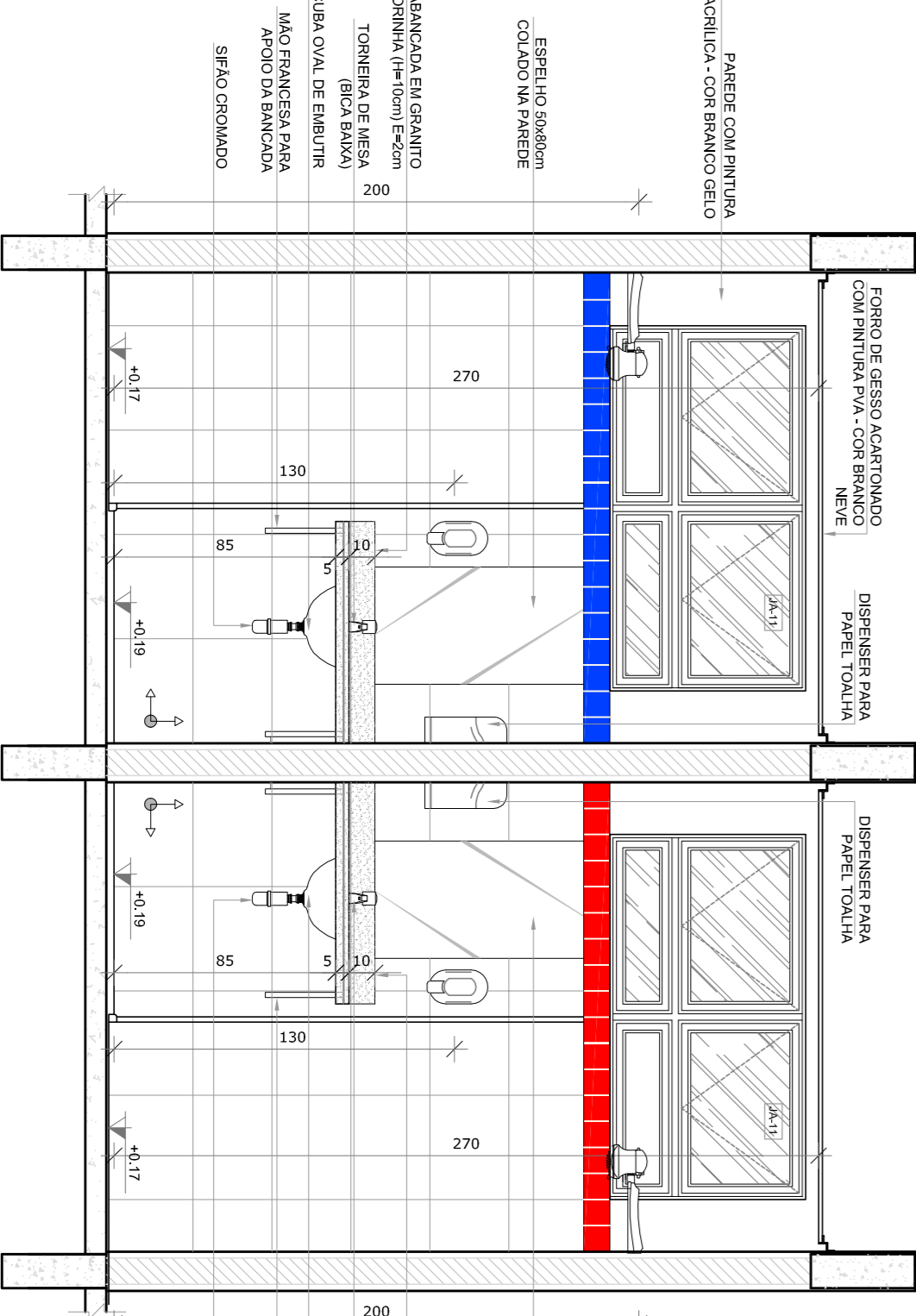
VISTA 2

2 VESTIÁRIOS

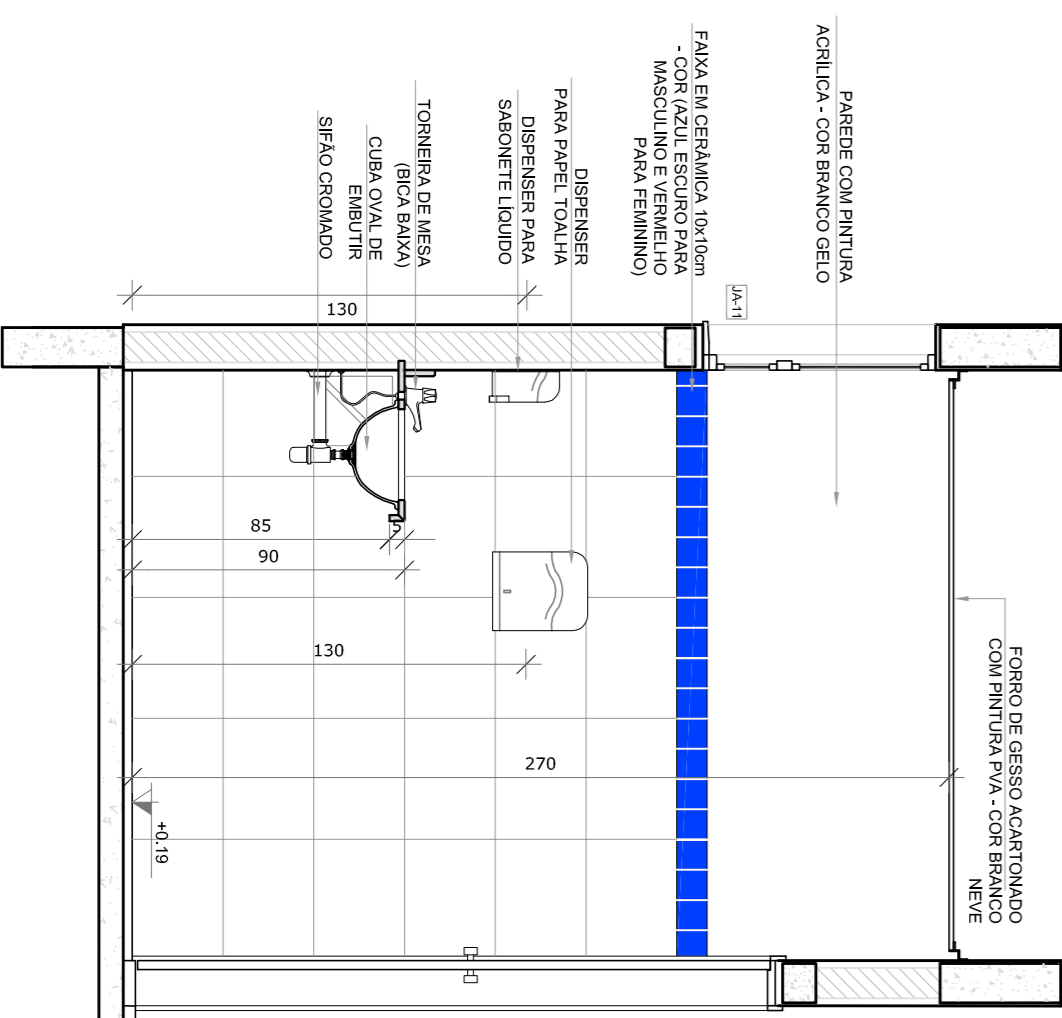
ESCALA 1/25



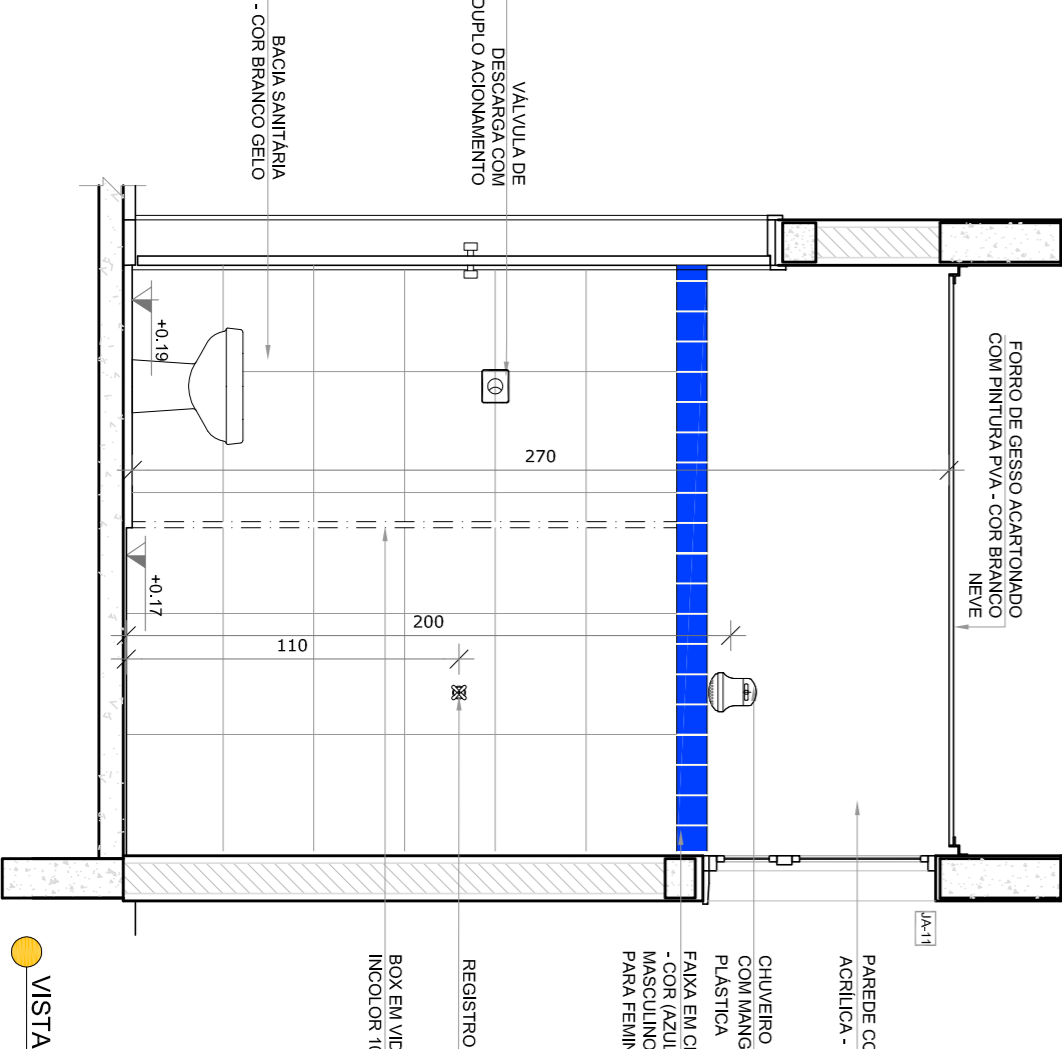
PLANTA BAIXA



VISTA 1



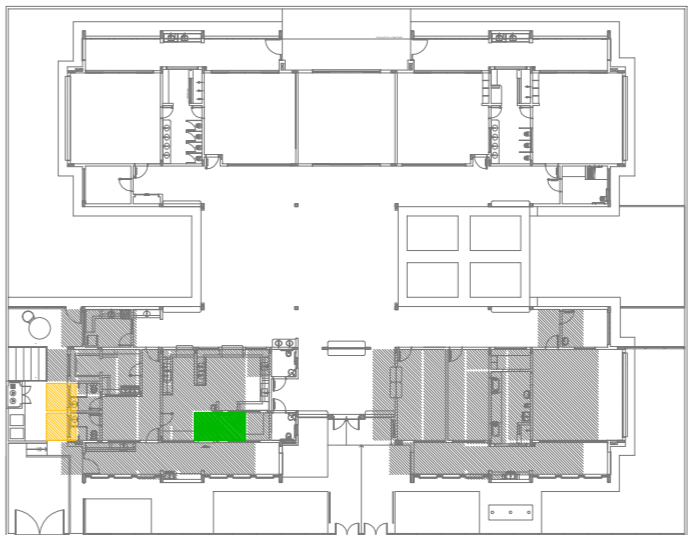
VISTA 2



VISTA 3

- NOTAS
- MEDIDAS E NÍVEIS EM METROS.
 - VERIFICAR POSIÇÃO EXATA DOS PILARES NO PROJETO ESTRUTURAL.
 - EM CASO DE CONFLITO DE INFORMAÇÕES ENTRE O PROJETO GRÁFICO E O MEMORIAL DESCRITIVO, PREVALECE A INFORMAÇÃO CONTIDA NOS DESENHOS.
 - ALTERAÇÕES NESTE PROJETO SOMENTE COM AUTORIZAÇÃO EXPRESSA DO FNDE.
- REFERÊNCIAS
- PLANTA DE QUANTITATIVOS
 - MEMORIAL DESCRITIVO E ESPECIFICAÇÕES TÉCNICAS

LEGENDA:			
	INDICAÇÃO NÍVEL PLANTA CORTE		INDICAÇÃO DE VISTAS
	INDICAÇÃO DE CORTES		ESPECIFICAÇÕES DE MATERIAS
	INDICAÇÃO DE FACHADAS		INDICAÇÃO DE EXOS
	INDICAÇÃO DE PORTAS E JANELAS		INDICAÇÃO DE ELEMENTOS (BANCOS, PRADEIROS E ETC.)



CROQUI DE REFERÊNCIA

02	JANEIRO 2017	Atualização a NBR 9050/2015
01	AGOSTO 2016	Atualização a NBR 9050/2015
Nº	DATA	DESCRIÇÃO
CONTROLE DE REVISÕES		

FNDE *Fundo Nacional de Desenvolvimento da Educação*

Ministério da Educação

PROJETO PADRÃO - FNDE

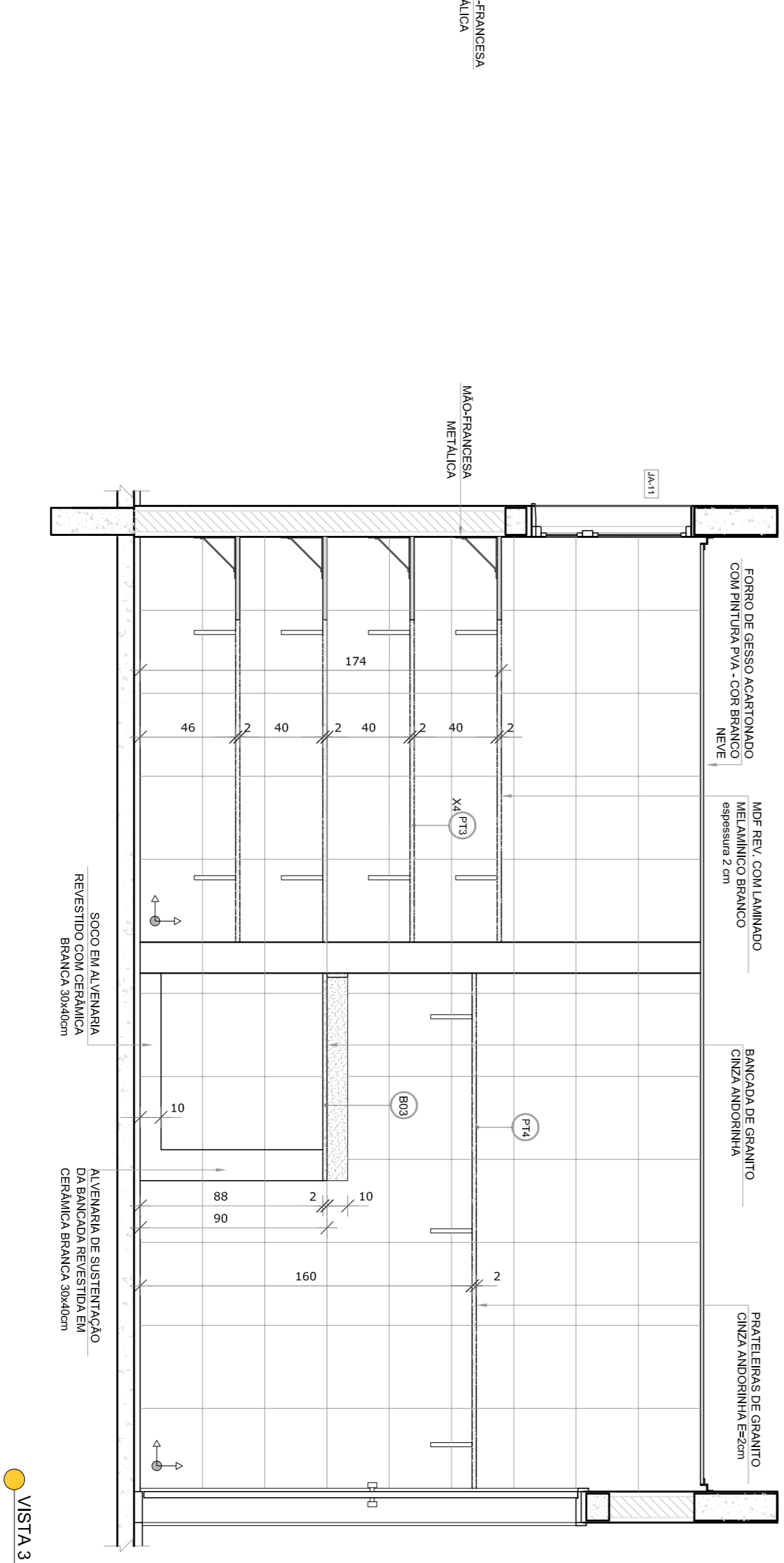
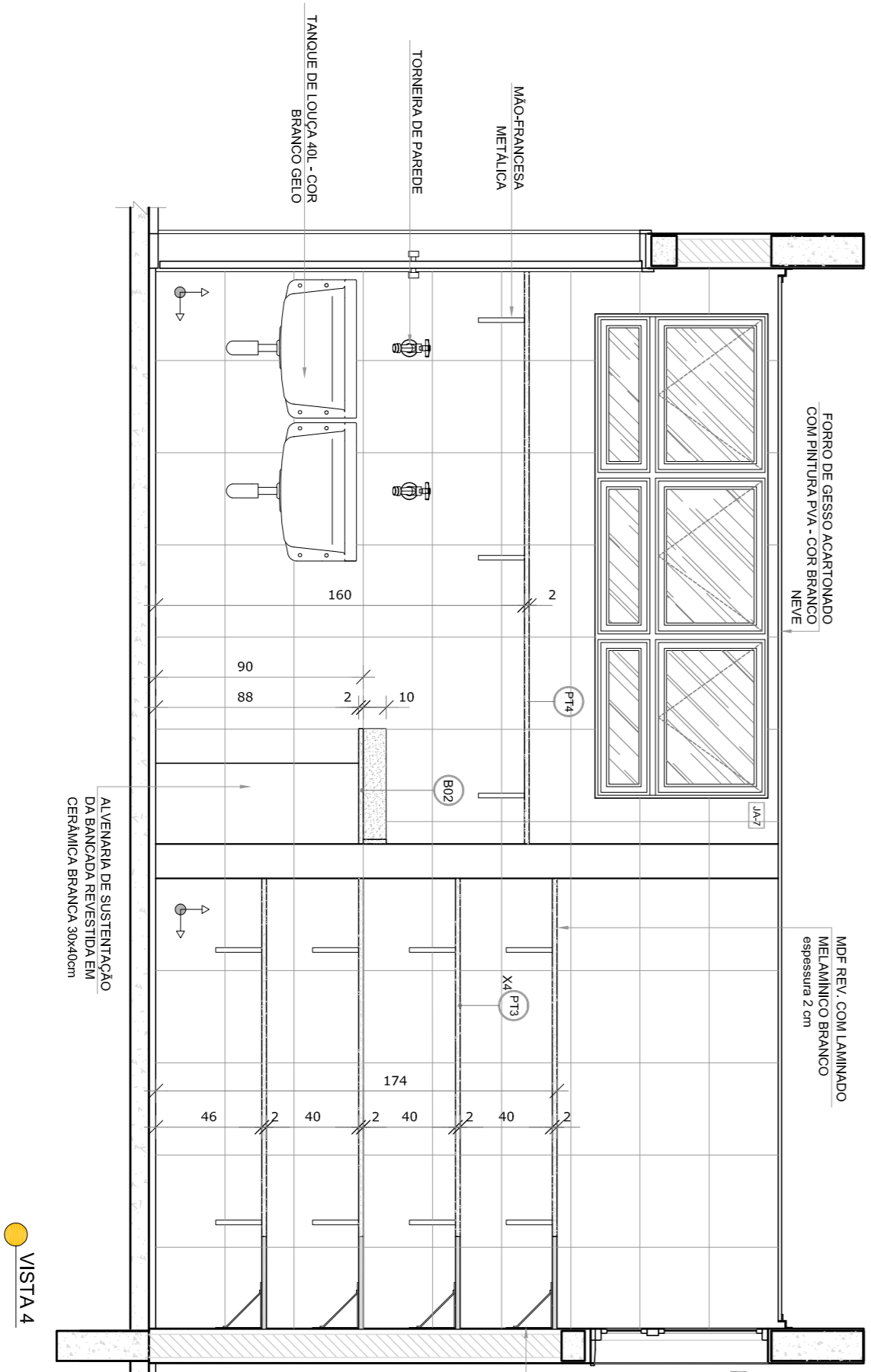
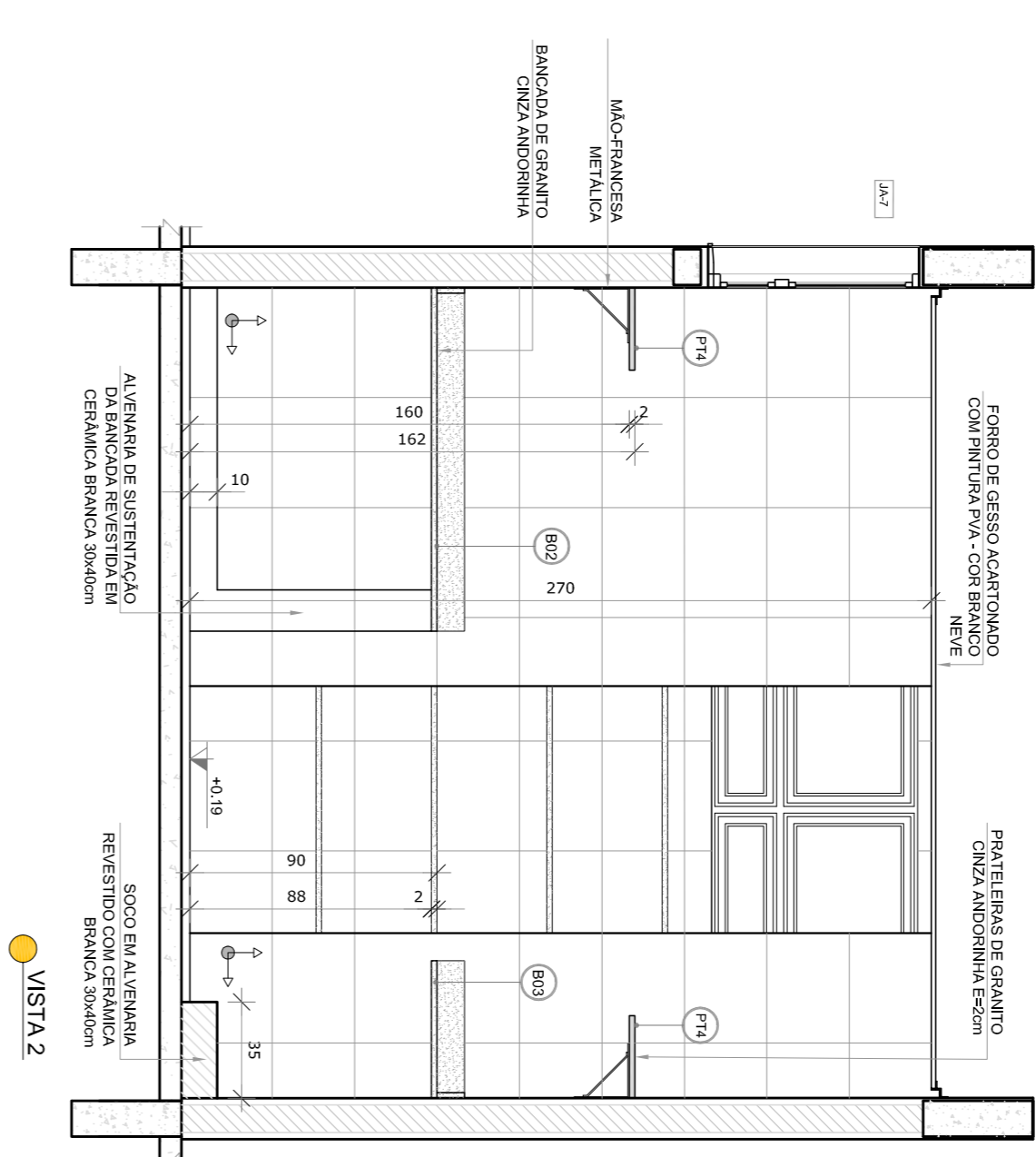
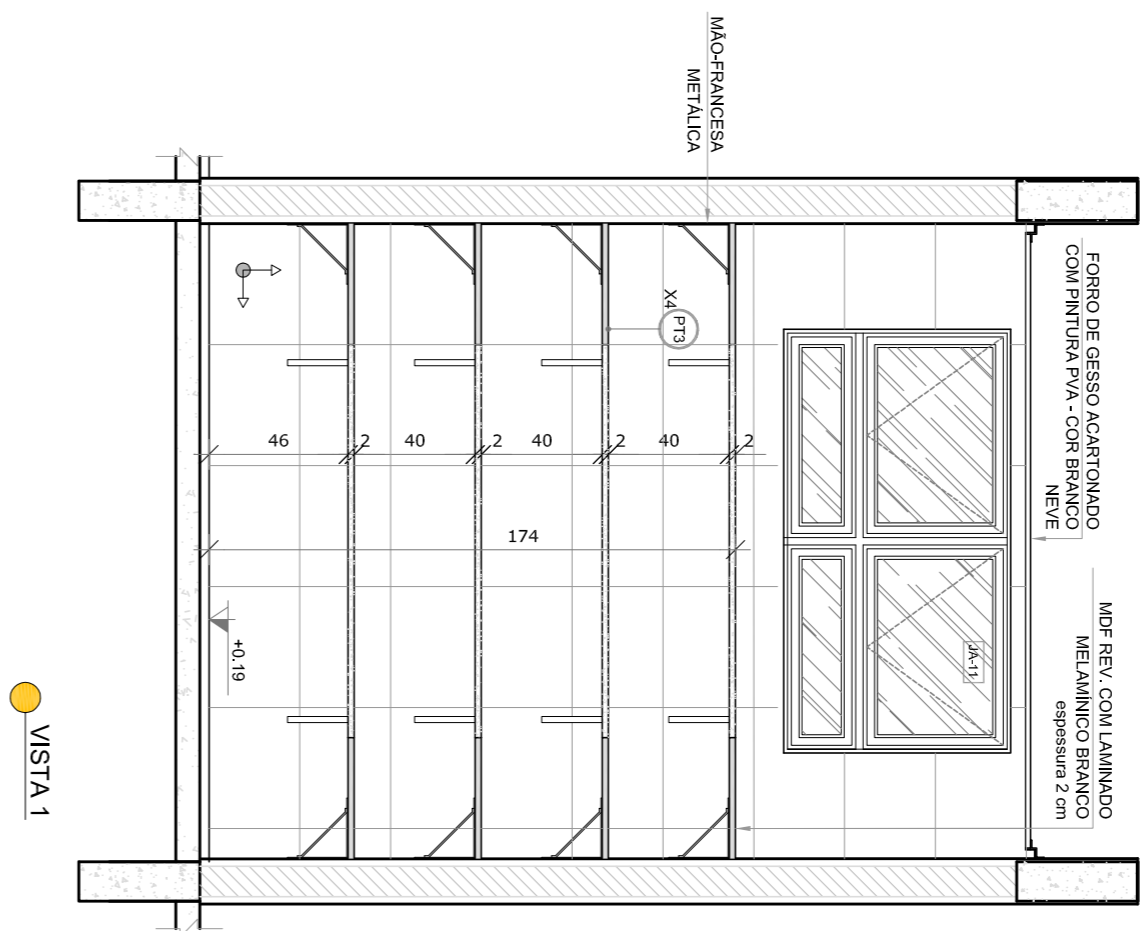
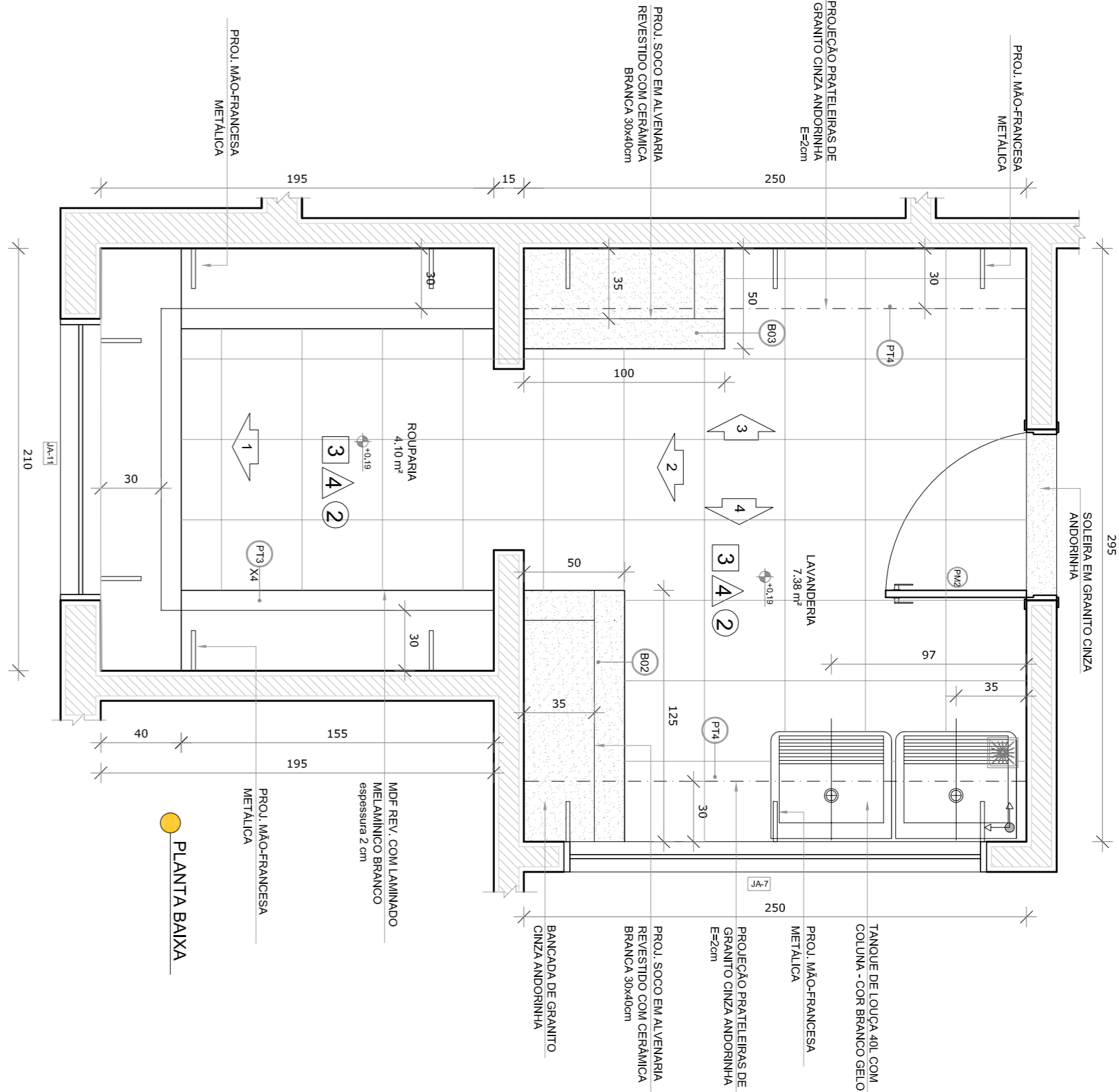
PROPRIETÁRIO: :		
ENDEREÇO:		
MUNICÍPIO – UF:		
PROPRIETÁRIO		
RESP. TÉCNICO	CNEA	
AUTOR DO PROJETO	CAU	

D/LFO	CREA	
OBSERVAÇÕES:		

PROGRAMA PROINFÂNCIA - PROJETO TIPO 2

PROJETO DE ARQUITETURA

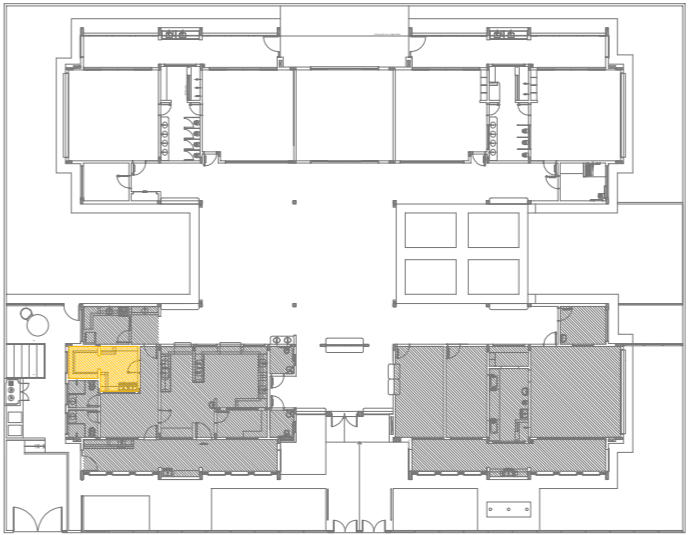
COORDENAÇÃO CGEST - Coordenação Geral de Infraestrutura Educacional		AMPLIAÇÃO BLOCO A DESPENSA E VESTIÁRIOS		ARQ
REVISÃO	ESCALA			
R.00	1/25			
R.02	DATA EMISSÃO 20/01/2017			
FORMATO A1(84x1584)				25/35



- NOTAS
- MEDIDAS E NÍVEIS EM METROS.
 - VERIFICAR POSIÇÃO EXATA DOS PILARES NO PROJETO ESTRUTURAL.
 - EM CASO DE CONFLITO DE INFORMAÇÕES ENTRE O PROJETO GRÁFICO E O MEMORIAL DESCRITIVO, PREVALECE A INFORMAÇÃO CONTIDA NOS DESENHOS.
 - ALTERAÇÕES NESTE PROJETO SOMENTE COM AUTORIZAÇÃO EXPRESSA DO FNDE.
- REFERÊNCIAS
- PLANTA DE QUANTITATIVOS
 - MEMORIAL DESCRITIVO E ESPECIFICAÇÕES TÉCNICAS

LEGENDA:			
	INDICAÇÃO NÍVEL PLANTA CORTE		INDICAÇÃO DE VISTAS
	INDICAÇÃO DE CORTES		ESPECIFICAÇÕES DE MATERIAS
	INDICAÇÃO DE FACHADAS		INDICAÇÃO DE EIXOS
	INDICAÇÃO DE PORTAS E JANELAS		INDICAÇÃO DE ELEMENTOS (BALCÕES, ESCADAS E ETC.)

CROQUI DE REFERÊNCIA



02	JANEIRO 2017	Atualização a NBR 9050:2015
01	AGOSTO 2016	Atualização a NBR 9050:2015 e NBR 9050:2015, alteração de altura da platibanda, mobiliário e equipamento, altura da esquadria nos sanitários, cor das portas dos sanitários e altura da porta PAI. Atualização das duchas higiênicas e esquadrias higiênicas. Retirada da chapa de aço inox da platibanda. Atualização paredes - shift para alinhamento hidráulico e detalhamento; alteração da altura da platibanda.
Nº	DATA	DESCRIÇÃO

CONTROLE DE REVISÕES

FNDE *Fundo Nacional de Desenvolvimento da Educação*

Ministério da Educação

PROJETO PADRÃO - FNDE

PROPRIETARIO: .	
ENDEREÇO:	
MUNICÍPIO – UF:	
PROPRIETARIO	
RESP. TÉCNICO	CREA
AUTOR DO PROJETO	CAU
DUFO	CREA
RA	

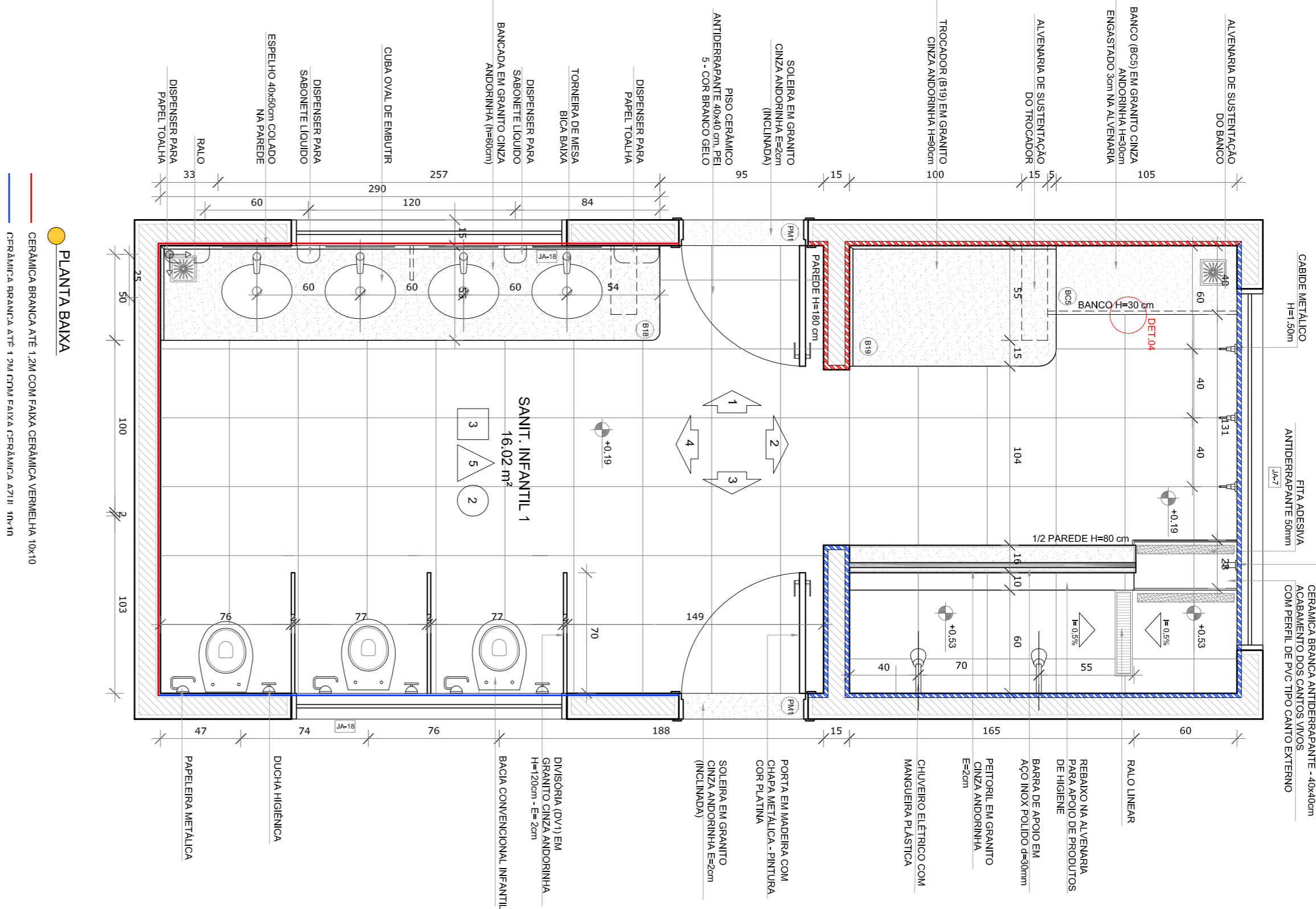
PROGRAMA PROINFÂNCIA - PROJETO TIPO 2

PROJETO DE ARQUITETURA

COORDENAÇÃO		AMPLIAÇÃO BLOCO A	
CGEST - Coordenação Geral de Infraestrutura Educacional		LAVANDERIA E ROUPARIA	
REVISÃO		ARQ	
FORMATO	ARQ+1+584	ESCALA	1/25
R.00	R.01	DATA EMISSÃO	JANEIRO/2017
R.02			
			PRONCIA
			26/35

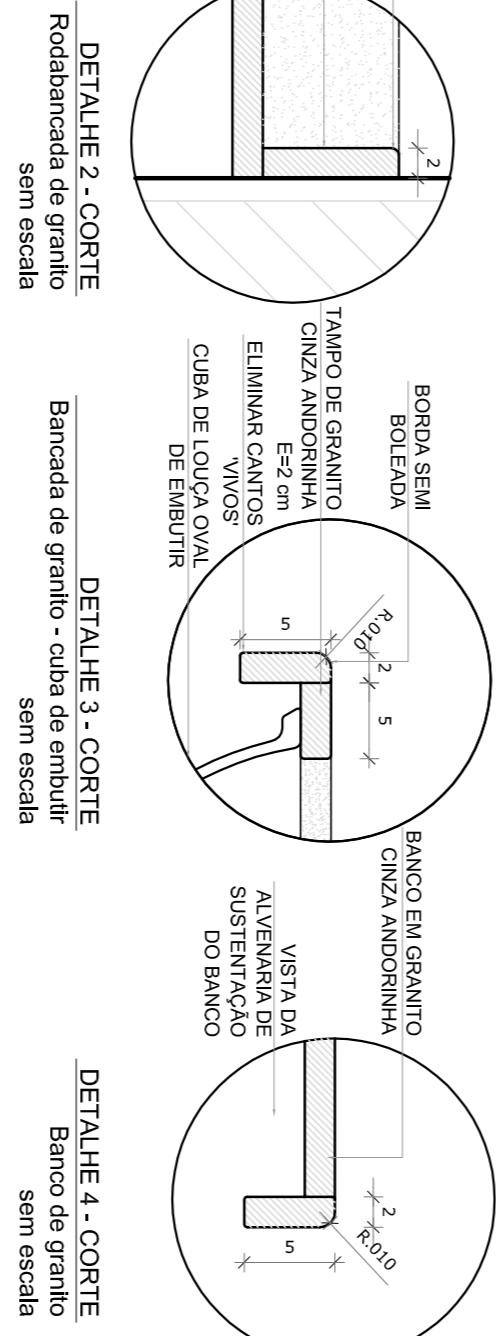
1
SANTÁRIO INFANTIL 1

ESCALA 1/25



PLANTA BAIXA

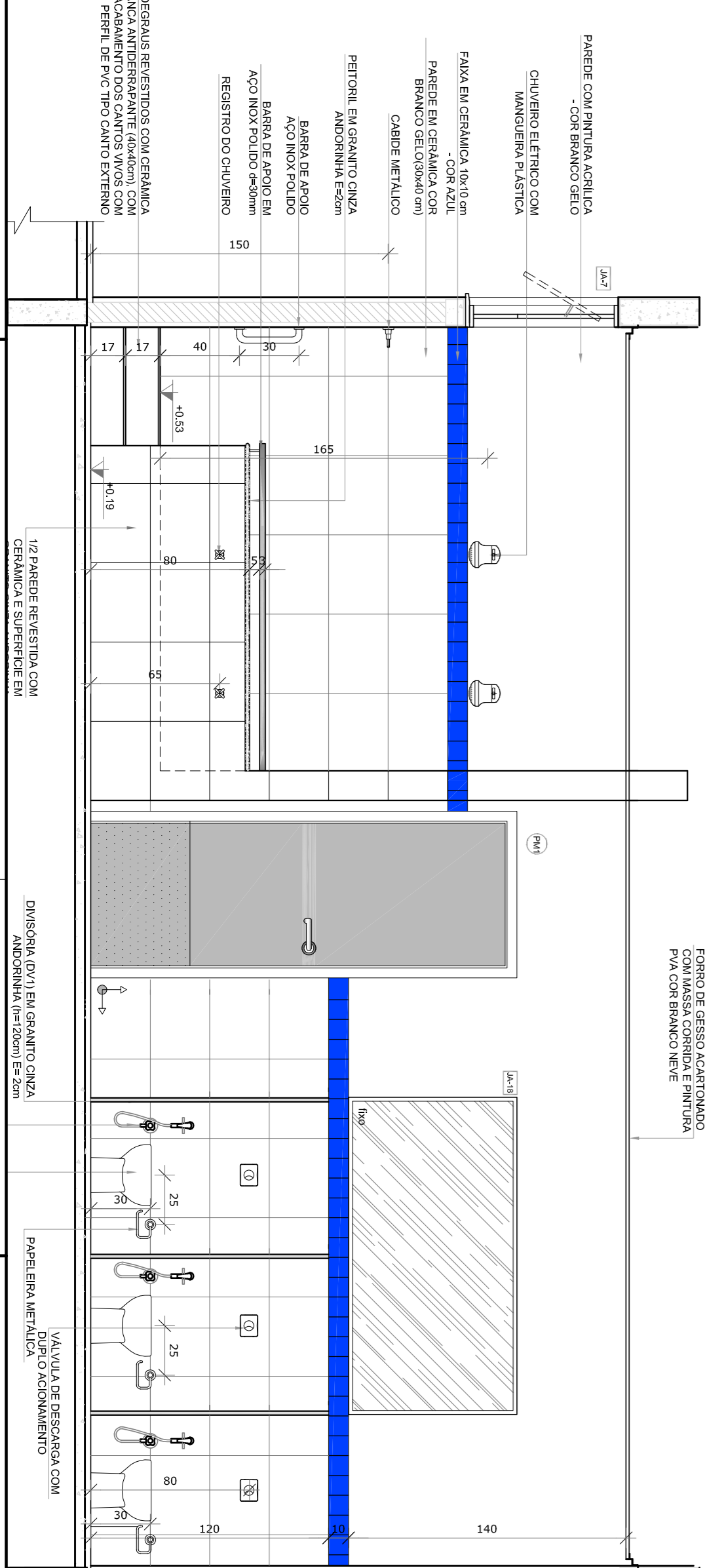
CERÂMICA BRANCA ANT 12M COM FOLHA CERÂMICA VERMELHA 10x10
CERÂMICA BRANCA ANT 12x12 COM FOLHA CERÂMICA 20x11 10x10



DETALHE 2 - CORTE
Rodada de granito sem escada

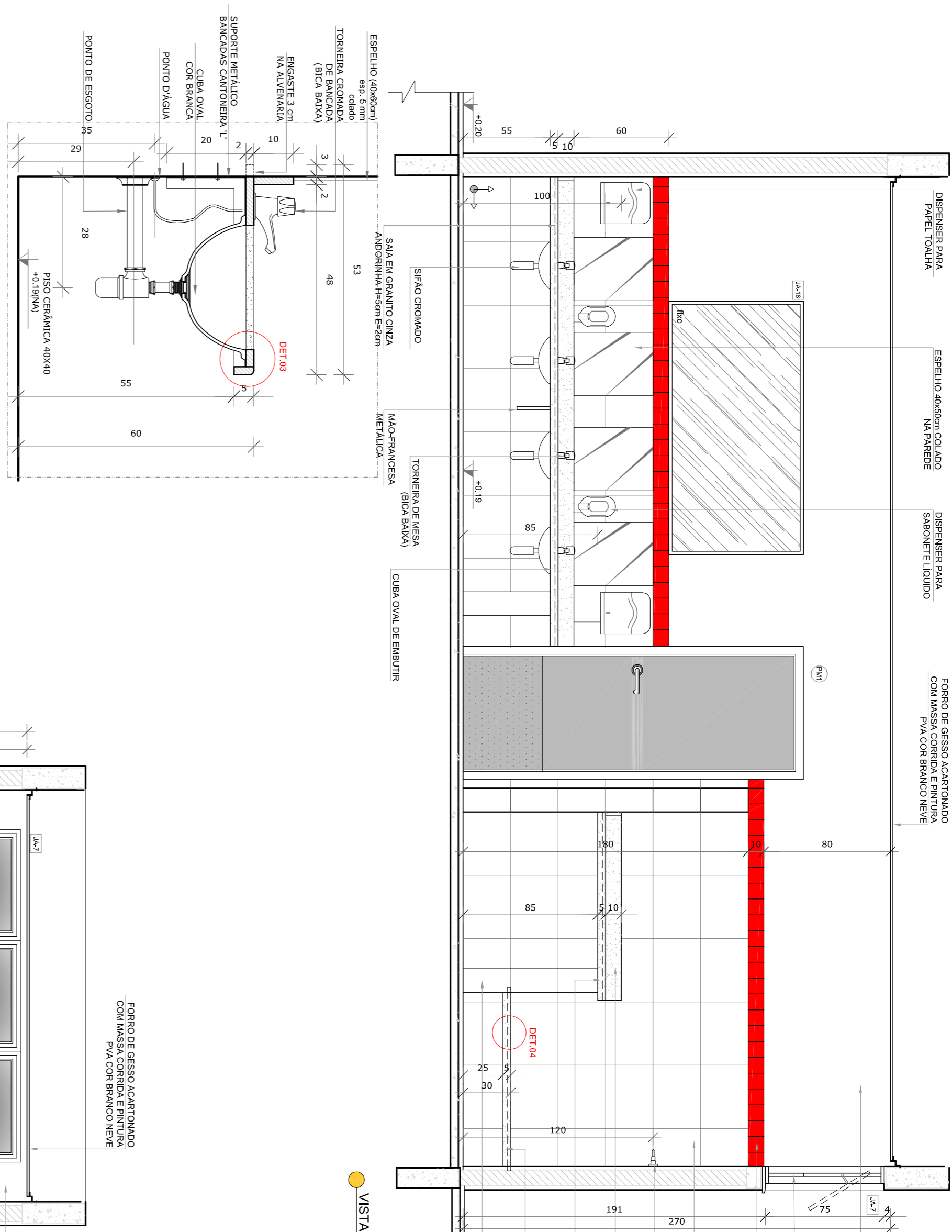
DETALHE 3 - CORTE
Bancada de granito - côda de embalar sem escada

DETALHE 4 - CORTE
Barco de granito sem escada

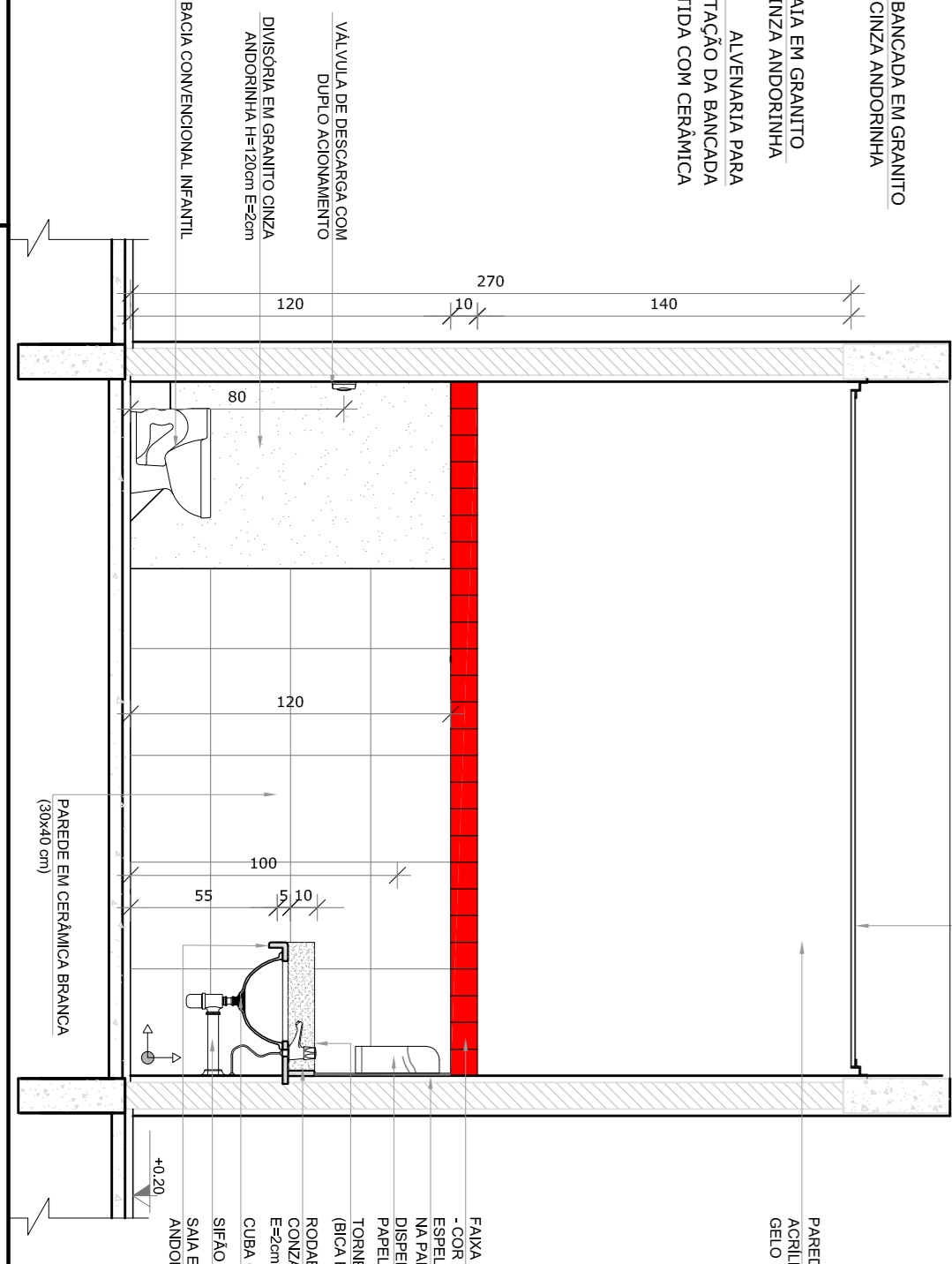
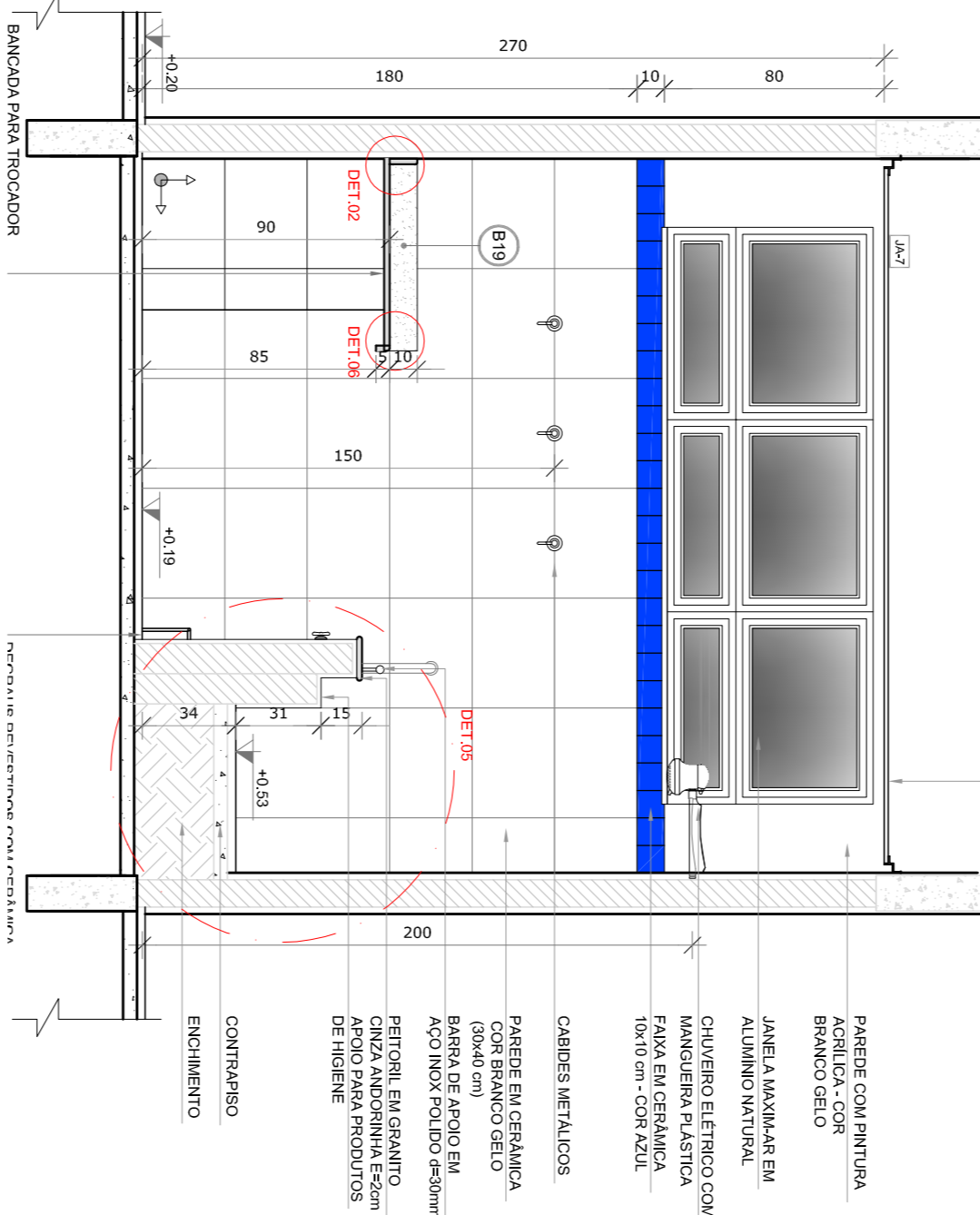


DETALHE 5 - CORTE
ÁREA ELEVADA PARA BANHO Escada: 1/10

DETALHE 6 - CORTE
Bancada de granito - área seca sem escada



VISTA 1

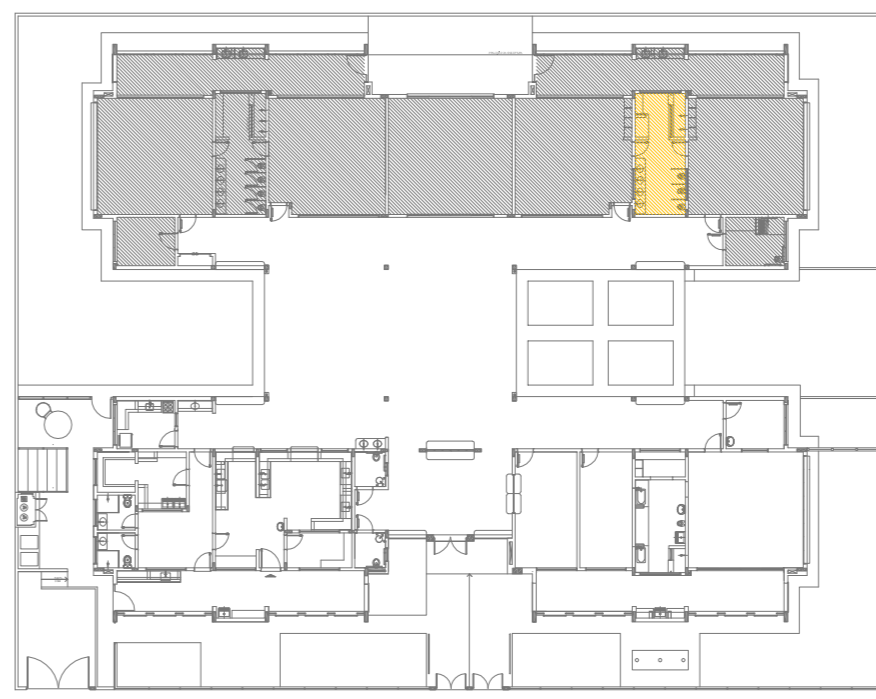


NOTAS

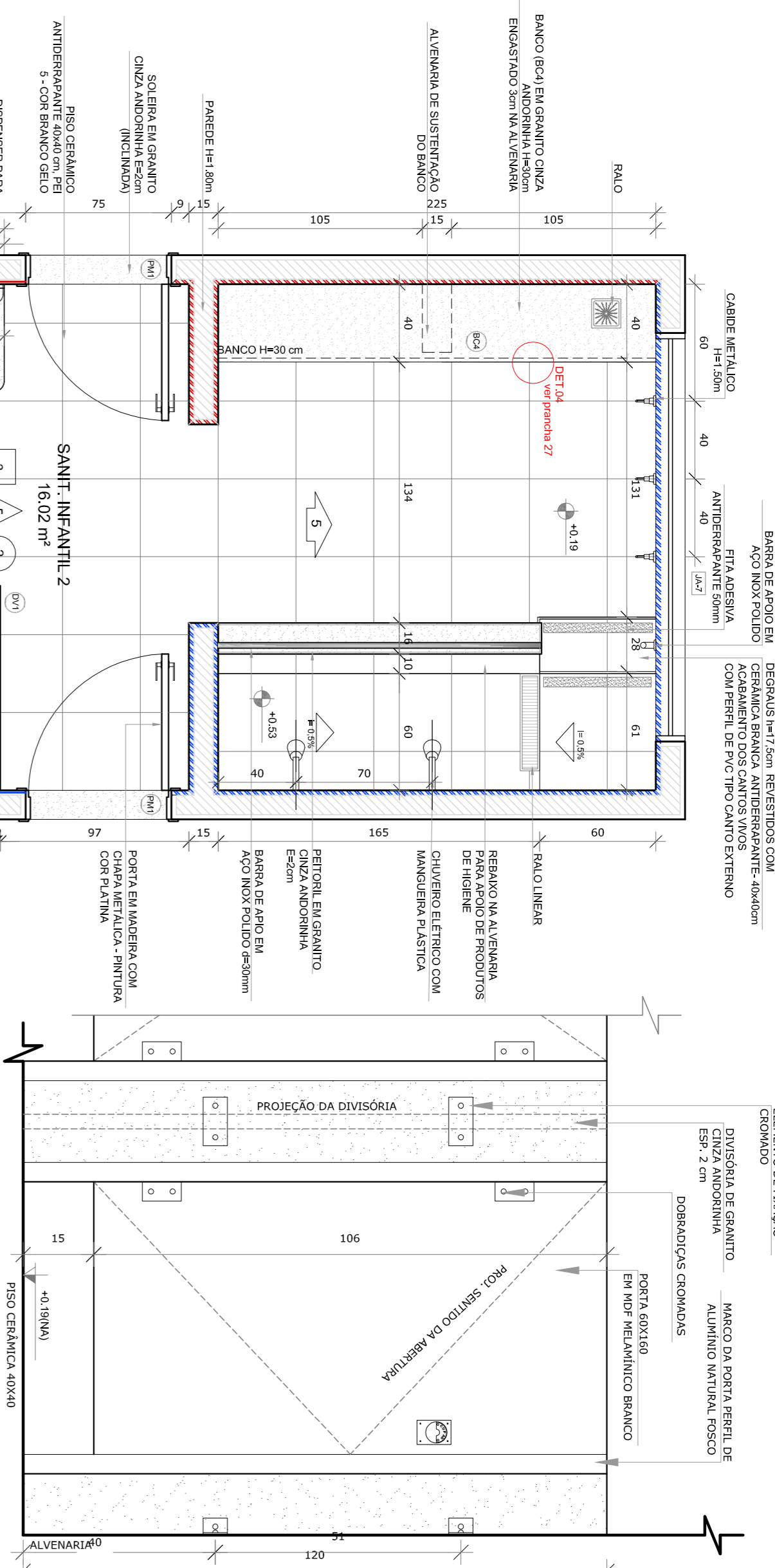
- MEDIDAS EM METROS.
- VERIFICAR POSIÇÃO EXATA DOS PILARES NO PROJETO ESTRUTURAL.
- VERIFICAR DETALHES CONSTRUTIVOS FERNENTES NAS PRANCHAS DE DETALHAMENTO.
- INFORMAR CONTINUAÇÃO DOS DESENHOS.
- ATENÇÕES NESTE PROJETO SOMENTE COM AUTORIZAÇÃO EXPRESSA DO FNDE

LEGENDA:			
	INDICAÇÃO NÍVEL PLANTA CORTE		INDICAÇÃO DE VISTAS
	INDICAÇÃO DE CORTES		ESPECIFICAÇÕES DE MATERIAS
	INDICAÇÃO DE FACHOS		INDICAÇÃO DE EIXOS
	INDICAÇÃO DE PORTAS E JANELAS		INDICAÇÃO DE ELEMENTOS (BANCO, PIA, ELETROE E ETC.)

CROQUI DE REFERÊNCIA

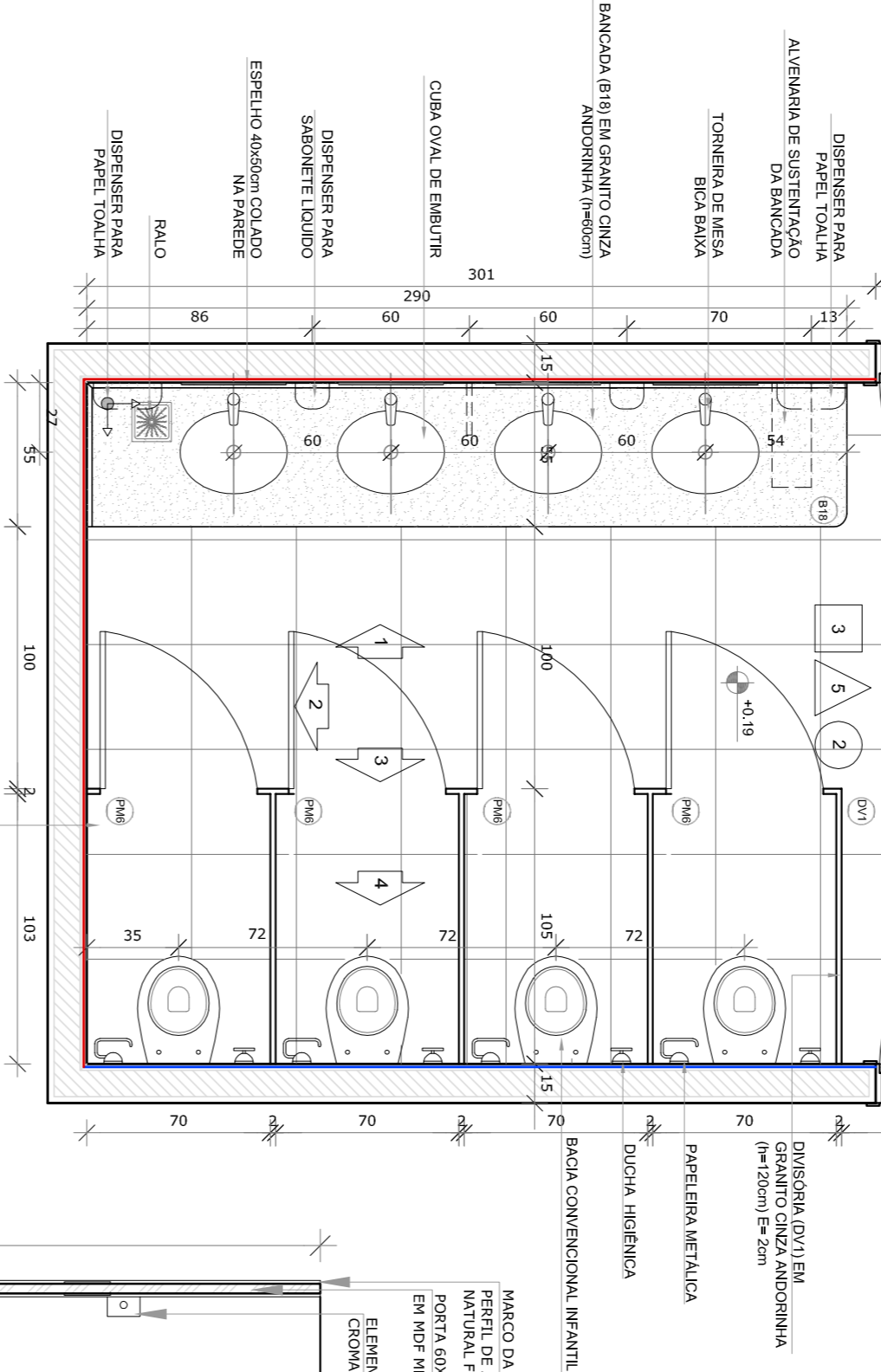


02	JANEIRO 2017	Atualização a NBR 9050 2015
01	AGOSTO 2016	Atualização a NBR 9050 2015
Nº	DATA	DESCRIÇÃO
CONTROLE DE REVISÕES		
PROPRIETÁRIO: :		
ENDEREÇO:		
MUNICÍPIO – UF:		
PROPRIETÁRIO		
RESP. TÉCNICO	CREA	
AUTOR DO PROJETO	CAU	
DIFEO	CREA	
OBSERVAÇÕES:		
PROGRAMA PROINFÂNCIA - PROJETO TIPO 2		
PROJETO DE ARQUITETURA		
CONCEPÇÃO		
GEST - Coordenação		
Geral de Infraestrutura		
Educacional		
AMPLIAÇÃO DO BLOCO B		
SANTÁRIO INFANTIL 1		
ARQ		
PROJETO	REVISÃO	PRONÓIA
ARQ 01	R01	27/35
ARQ 02	R02	
ARQ 03	R03	
ARQ 04	R04	
ARQ 05	R05	
ARQ 06	R06	
ARQ 07	R07	
ARQ 08	R08	
ARQ 09	R09	
ARQ 10	R10	
ARQ 11	R11	
ARQ 12	R12	
ARQ 13	R13	
ARQ 14	R14	
ARQ 15	R15	
ARQ 16	R16	
ARQ 17	R17	
ARQ 18	R18	
ARQ 19	R19	
ARQ 20	R20	
ARQ 21	R21	
ARQ 22	R22	
ARQ 23	R23	
ARQ 24	R24	
ARQ 25	R25	
ARQ 26	R26	
ARQ 27	R27	
ARQ 28	R28	
ARQ 29	R29	
ARQ 30	R30	
ARQ 31	R31	
ARQ 32	R32	
ARQ 33	R33	
ARQ 34	R34	
ARQ 35	R35	
ARQ 36	R36	
ARQ 37	R37	
ARQ 38	R38	
ARQ 39	R39	
ARQ 40	R40	
ARQ 41	R41	
ARQ 42	R42	
ARQ 43	R43	
ARQ 44	R44	
ARQ 45	R45	
ARQ 46	R46	
ARQ 47	R47	
ARQ 48	R48	
ARQ 49	R49	
ARQ 50	R50	
ARQ 51	R51	
ARQ 52	R52	
ARQ 53	R53	
ARQ 54	R54	
ARQ 55	R55	
ARQ 56	R56	
ARQ 57	R57	
ARQ 58	R58	
ARQ 59	R59	
ARQ 60	R60	
ARQ 61	R61	
ARQ 62	R62	
ARQ 63	R63	
ARQ 64	R64	
ARQ 65	R65	
ARQ 66	R66	
ARQ 67	R67	
ARQ 68	R68	
ARQ 69	R69	
ARQ 70	R70	
ARQ 71	R71	
ARQ 72	R72	
ARQ 73	R73	
ARQ 74	R74	
ARQ 75	R75	
ARQ 76	R76	
ARQ 77	R77	
ARQ 78	R78	
ARQ 79	R79	
ARQ 80	R80	
ARQ 81	R81	
ARQ 82	R82	
ARQ 83	R83	
ARQ 84	R84	
ARQ 85	R85	
ARQ 86	R86	
ARQ 87	R87	
ARQ 88	R88	
ARQ 89	R89	
ARQ 90	R90	
ARQ 91	R91	
ARQ 92	R92	
ARQ 93	R93	
ARQ 94	R94	
ARQ 95	R95	
ARQ 96	R96	
ARQ 97	R97	
ARQ 98	R98	
ARQ 99	R99	
ARQ 100	R100	



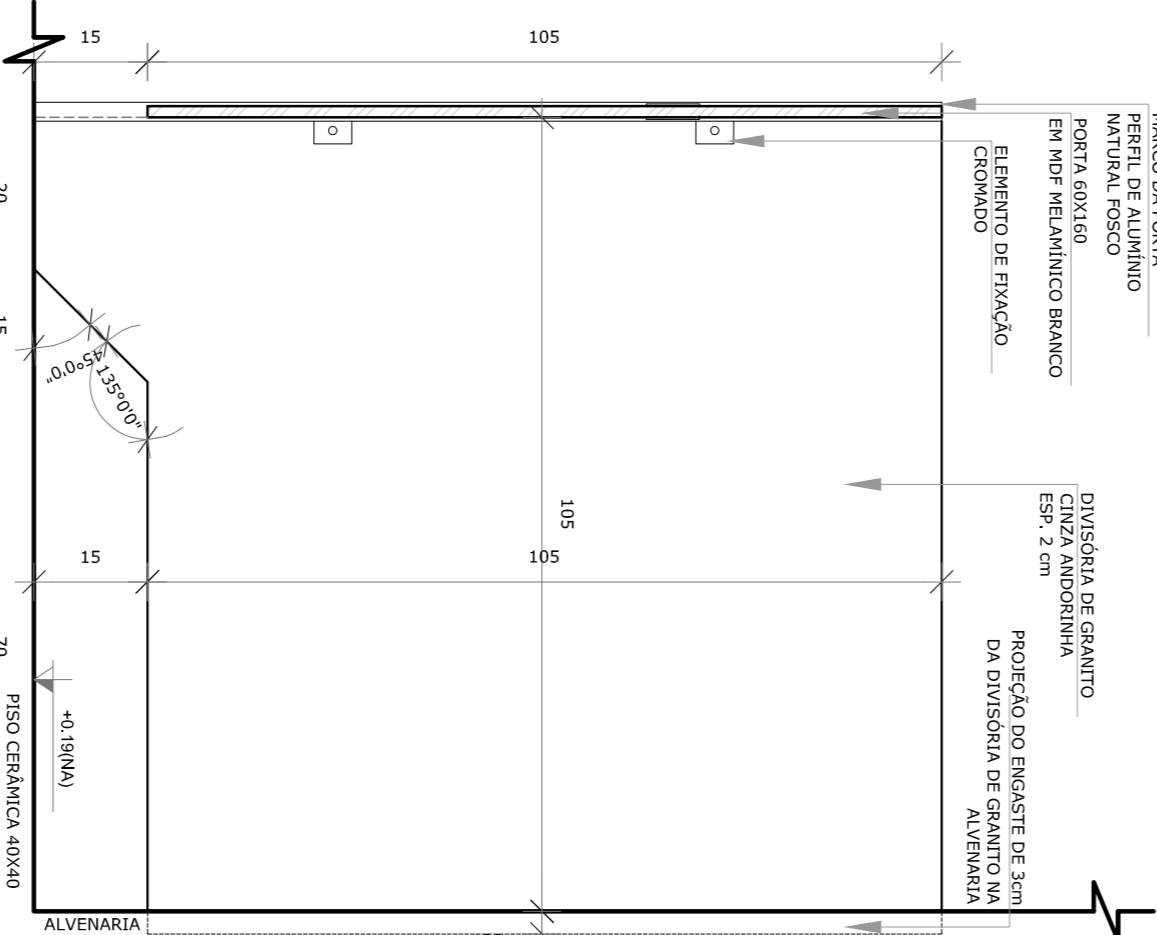
DETALHE 7 - VISTA DIVISÓRIA E PORTA DO SANITÁRIO Escala: 1/10

VISTA 1

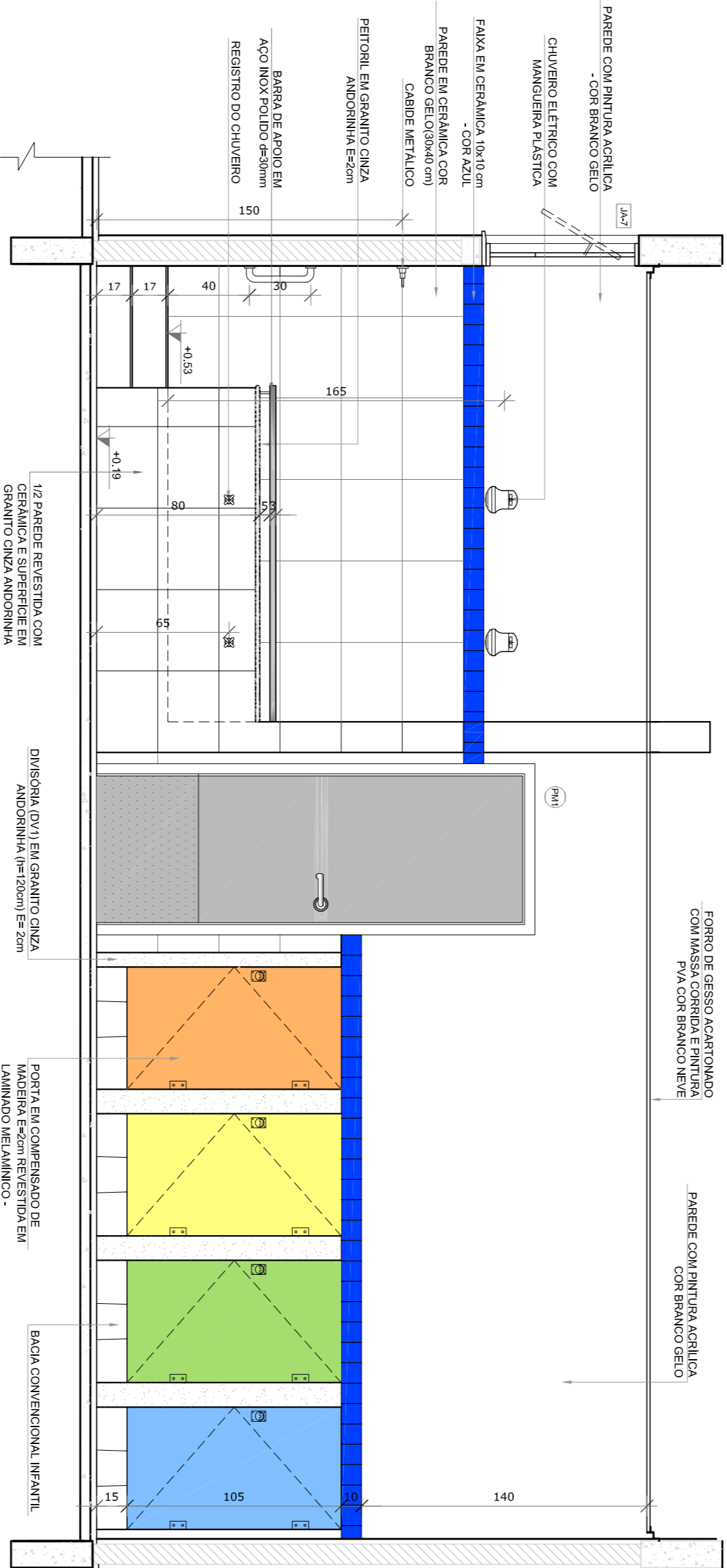


PLANTA BAXA

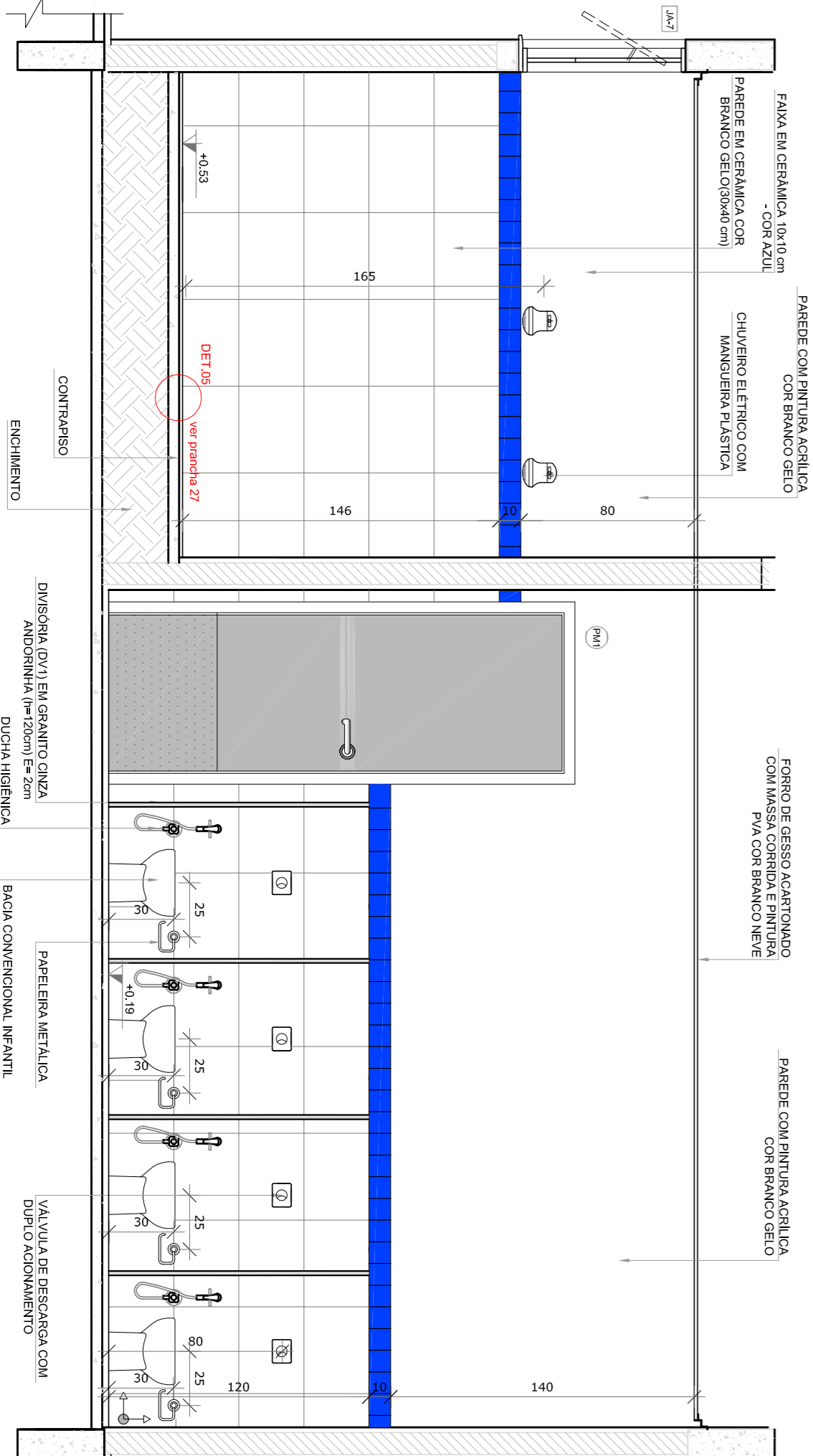
- CERÂMICA BRANCA ATE 1,2M COM PAREDE CERÂMICA VERMELHA 10x10
- CERÂMICA BRANCA ATE 1,2M COM PAREDE CERÂMICA AZUL 10x10
- CERÂMICA BRANCA ATE 1,2M COM PAREDE CERÂMICA AZUL 10x10
- CERÂMICA BRANCA ATE 1,2M COM PAREDE CERÂMICA VERMELHA 10x10



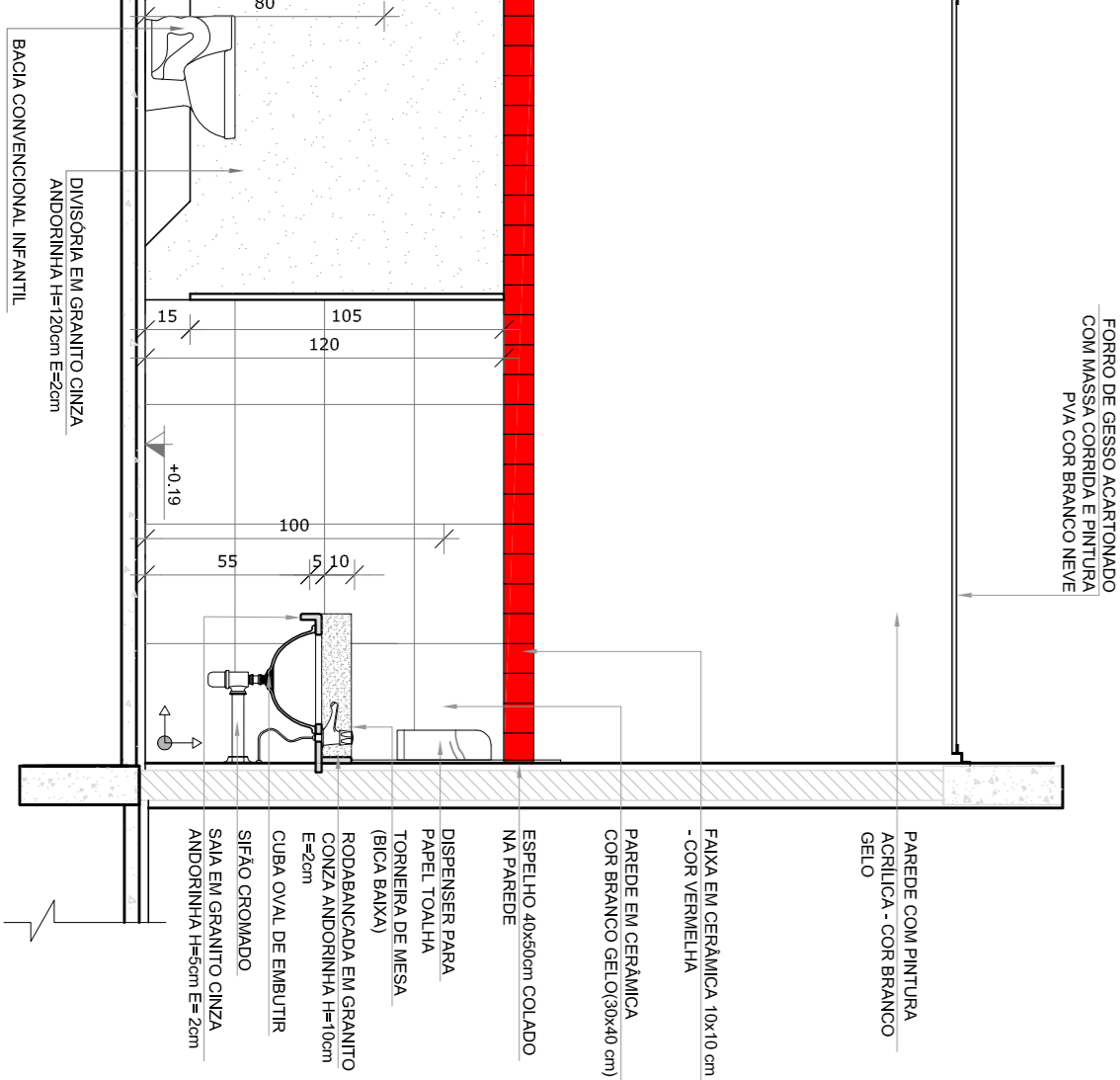
DETALHE 8 - VISTA CORTE DIVISÓRIA E PORTA DO SANITÁRIO Escala: 1/10



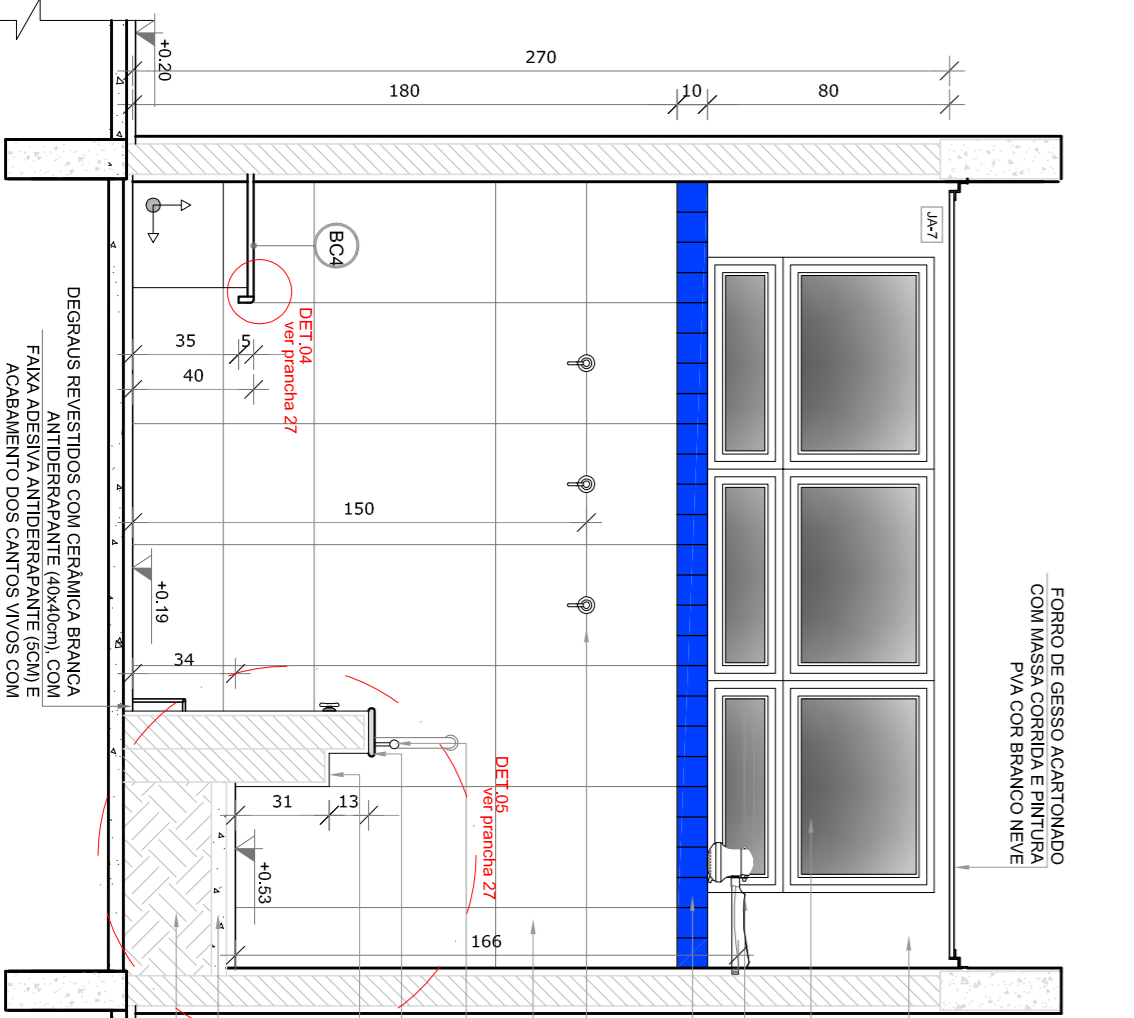
VISTA 3



VISTA 4



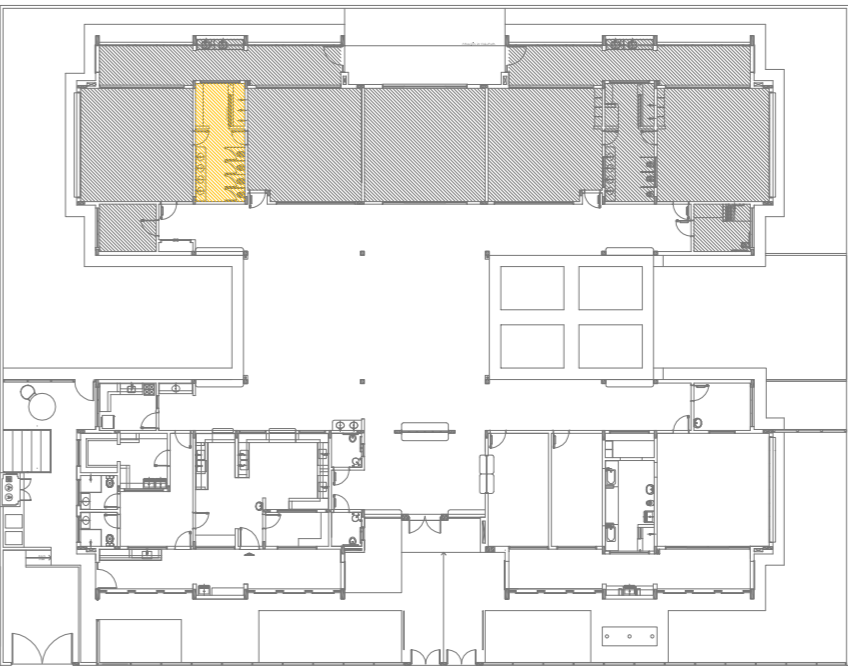
VISTA 2



VISTA 5

NOTAS			
- VERIFICAR POSIÇÃO EXATA DOS PILARES NO PROJETO ESTRUTURAL.			
- VERIFICAR POSIÇÃO EXATA DOS PILARES NO PROJETO ESTRUTURAL.			
- EM CASO DE CONFLITO DE INFORMAÇÕES ENTRE O PROJETO GRÁFICO E O MEMORIAL DESCRITIVO, PREVÁLECE A INFORMAÇÃO CONTIDA NOS DESENHOS.			
- ALTERAÇÕES NESTE PROJETO SOMENTE COM AUTORIZAÇÃO EXPRESSA DO FINEE.			
REFERÊNCIAS			
- PLANTAS DE QUANTITATIVOS			
- MEMORIAL DESCRITIVO E ESPECIFICAÇÕES TÉCNICAS			
LEGENDA:			
INDICAÇÃO NÍVEL PLANTA E CORTE	INDICAÇÃO DE CORTES	INDICAÇÃO DE FACHADAS	INDICAÇÃO DE PORTAS E JANELAS
INDICAÇÃO DE ELEMENTOS (BANCOS, TRAVESEIROS E ETC.)	INDICAÇÃO DE VISTAS	ESPECIFICAÇÕES DE MATERIAS	INDICAÇÃO DE EIXOS

CROQUI DE REFERÊNCIA



PROPRIETÁRIO:	
ENFEREIRO:	
MUNICÍPIO – UF:	

PROPRIETÁRIO	
RESP. TÉCNICO	CRMA
AUTOR DO PROJETO	CAU

DUFO	
CREA	

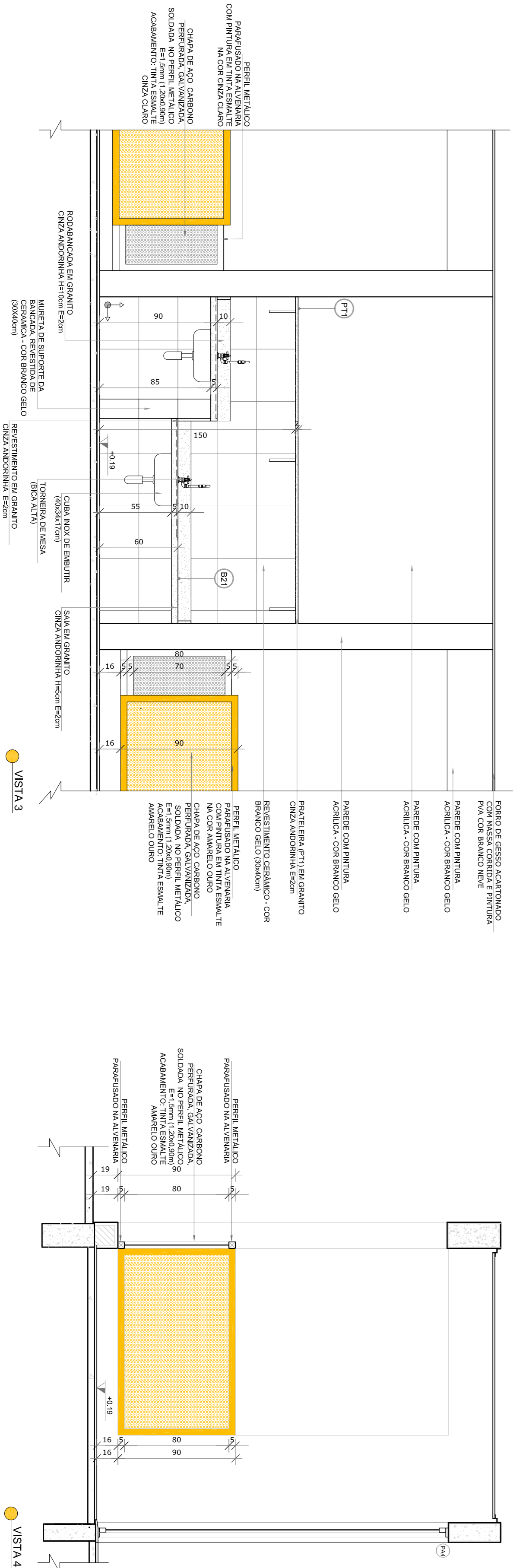
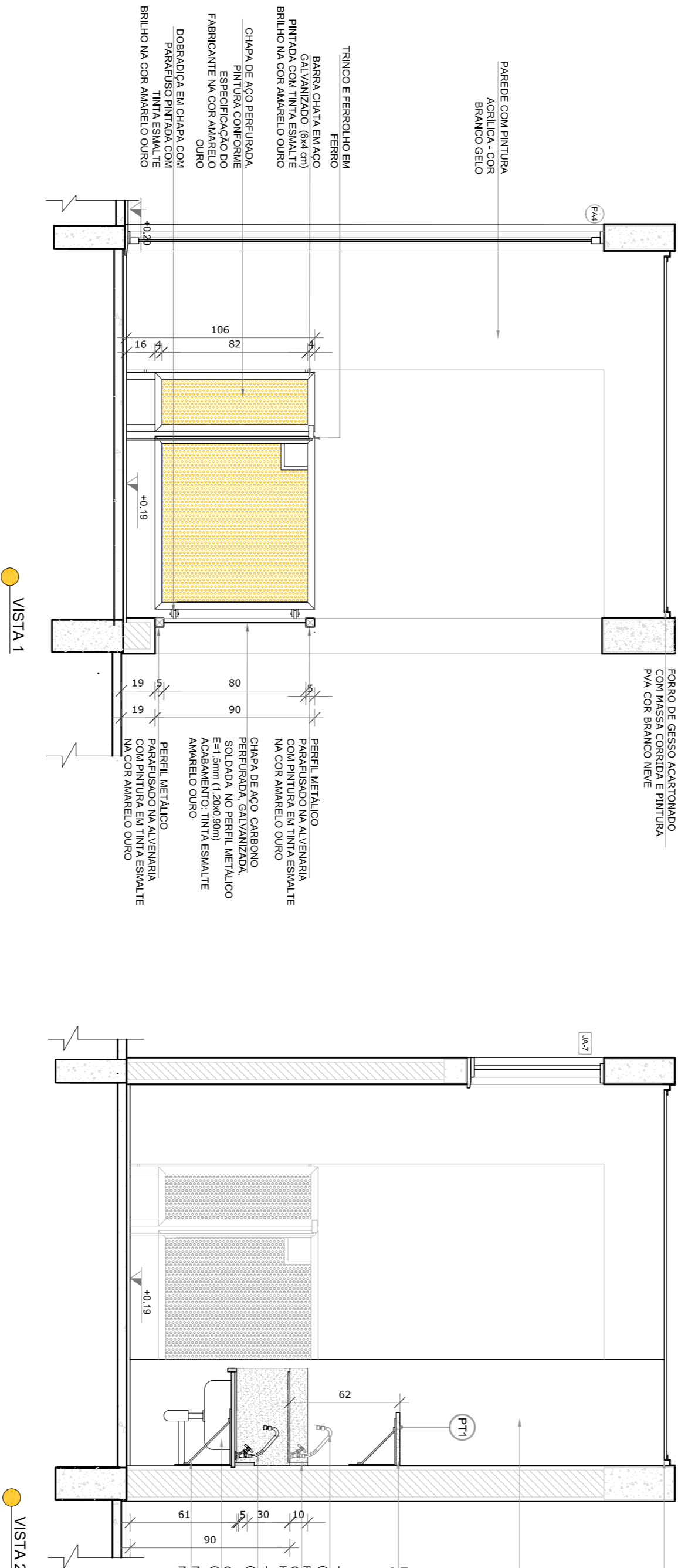
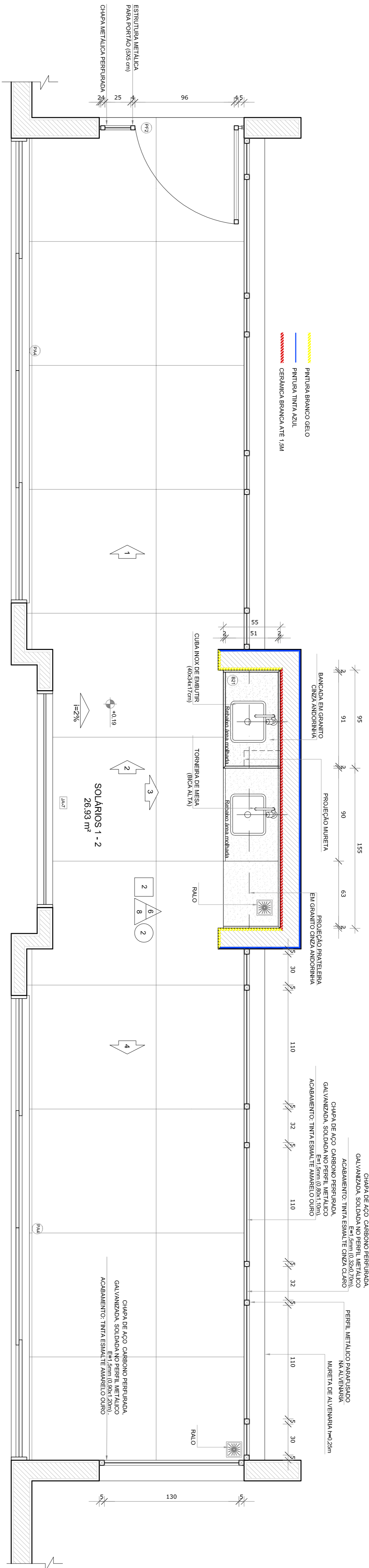
OBSERVAÇÕES:	

COORDENADOR	AMPLIAÇÃO DO BLOCO B
COORDENADOR	SANTÁRIO INFANTIL 2
COORDENADOR	ARQ

COORDENADOR	AMPLIAÇÃO DO BLOCO B
COORDENADOR	SANTÁRIO INFANTIL 2
COORDENADOR	ARQ

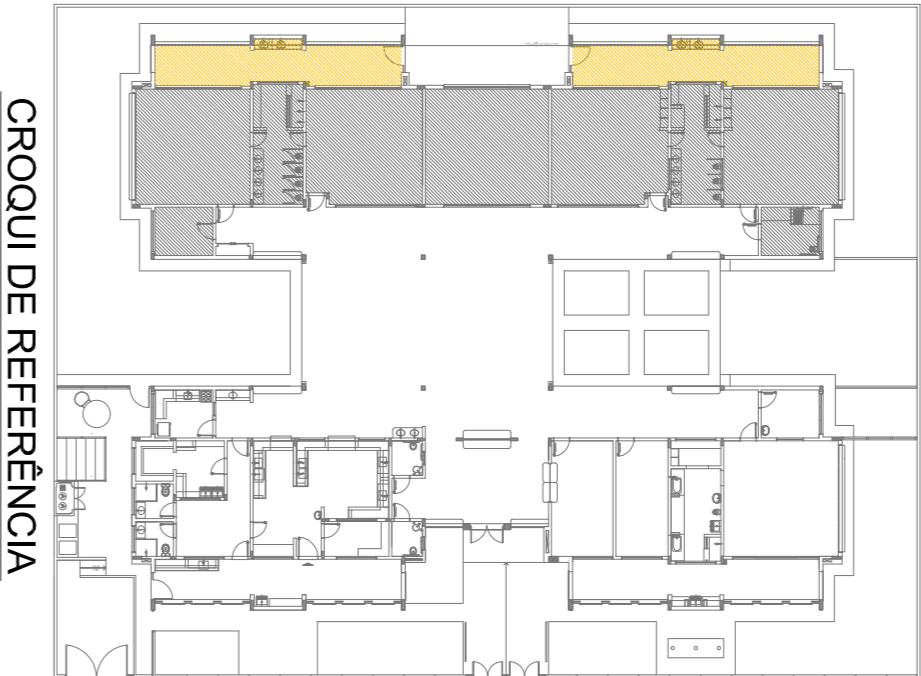
SOLÁRIOS

ESCALA 1/25



- NOTAS
- MEDIDAS E NÍVEIS EM METROS.
 - VERIFICAR POSIÇÃO EXATA DOS PILARES NO PROJETO ESTRUTURAL.
 - VERIFICAR DETALHES CONSTRUTIVOS PERTINENTES NAS FRANQUIAS DE DETALHAMENTO.
 - OBRAS DE REFORMA E RECONSTRUÇÃO DEVE SER EM NOME DO PROJETO GRAFADO E O MEMORIAL DESCRITIVO, PRELIMINAR A INFORMAÇÃO CONTIDA NOS DESENHOS.
 - ALTERAÇÕES NESTE PROJETO SOMENTE COM AUTORIZAÇÃO EXPRESSA DO FINEE
- REFERÊNCIAS:
- PLANILHA DE QUANTITATIVOS.
 - MEMORIAL DESCRITIVO E ESPECIFICAÇÕES TÉCNICAS

LEGENDA:			
	INDICAÇÃO NÍVEIS PLANTA E CORTE		INDICAÇÃO DE VISTAS
	INDICAÇÃO DE CORTES		ESPECIFICAÇÕES DE MATERIAIS
	INDICAÇÃO DE FACHADAS		INDICAÇÃO DE EIXOS
	INDICAÇÃO DE PORTAS E JANELAS		INDICAÇÃO DE ELEMENTOS (BANCADAS, PAREDES, ETC.)



02	JANEIRO 2017	Atualização a NBR 9050:2015
01	AGOSTO 2016	Atualização dos detalhes construtivos e equipamentos, altura da estrutura nos sanitários, cor das paredes dos solários e altura da porta PAI.
Nº	DATA	DESCRIÇÃO
CONTROLE DE REVISÕES		

FUNDE
Fundação Nacional de Desenvolvimento da Educação

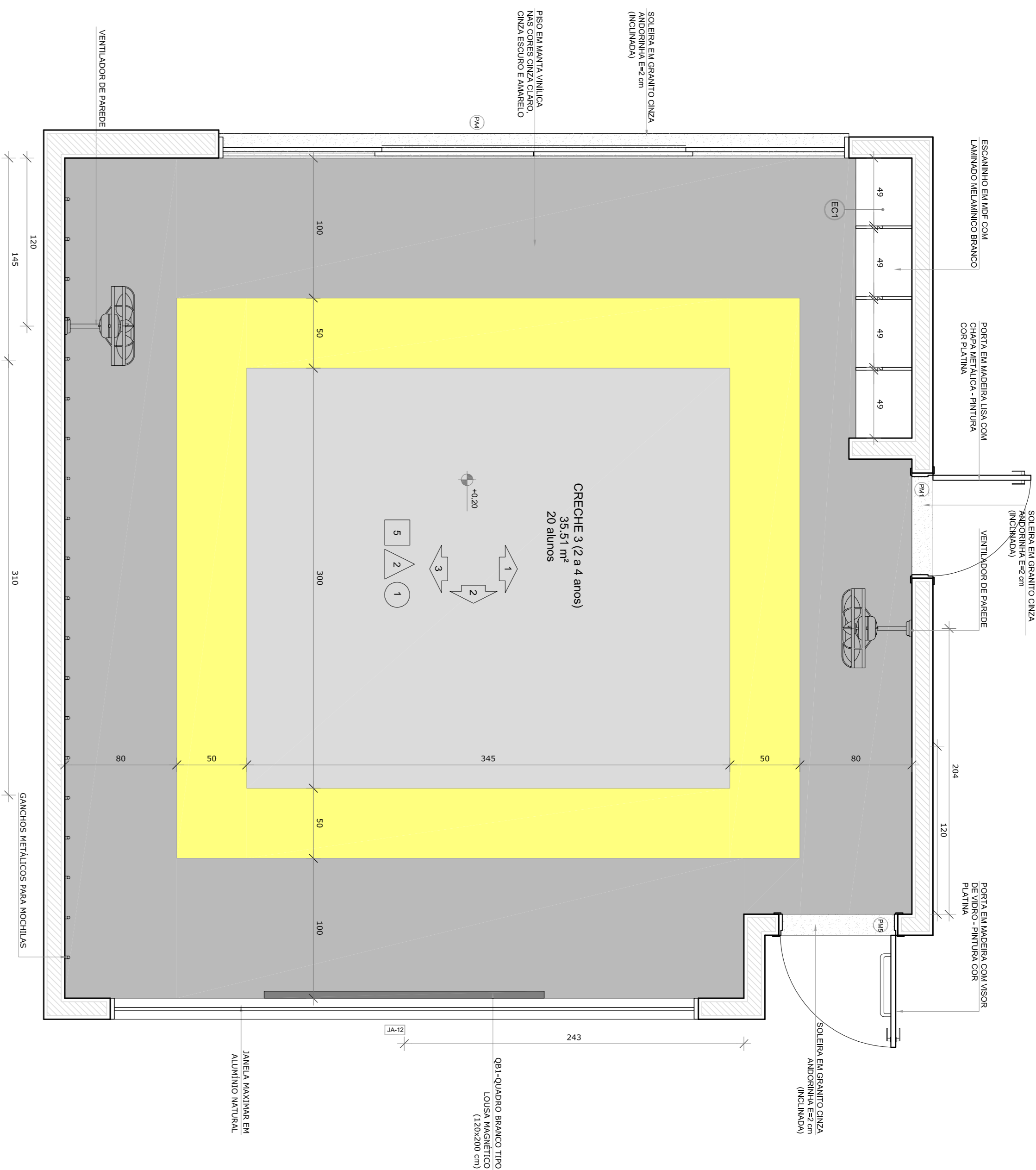
Ministério da Educação

PROJETO PADRÃO - FUNDE

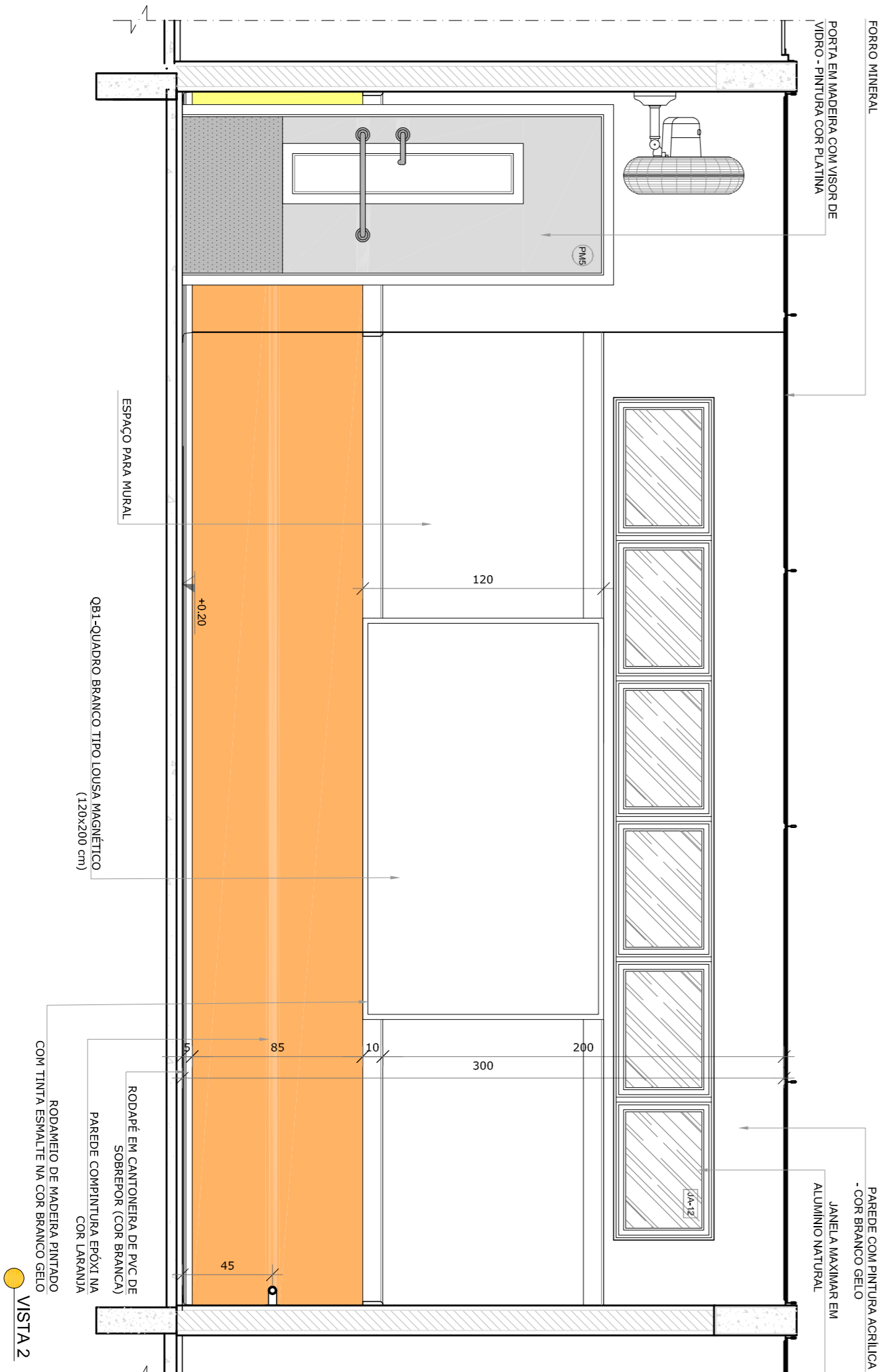
PROPRIETÁRIO:	
MUNICÍPIO – UF:	
PROPRIETÁRIO	
RESP. TÉCNICO	CREA
AUTOR DO PROJETO	CAU
DUFO	CREA

PROGRAMA PROINFÂNCIA - PROJETO TIPO 2	
PROJETO DE ARQUITETURA	
OBSERVAÇÕES:	

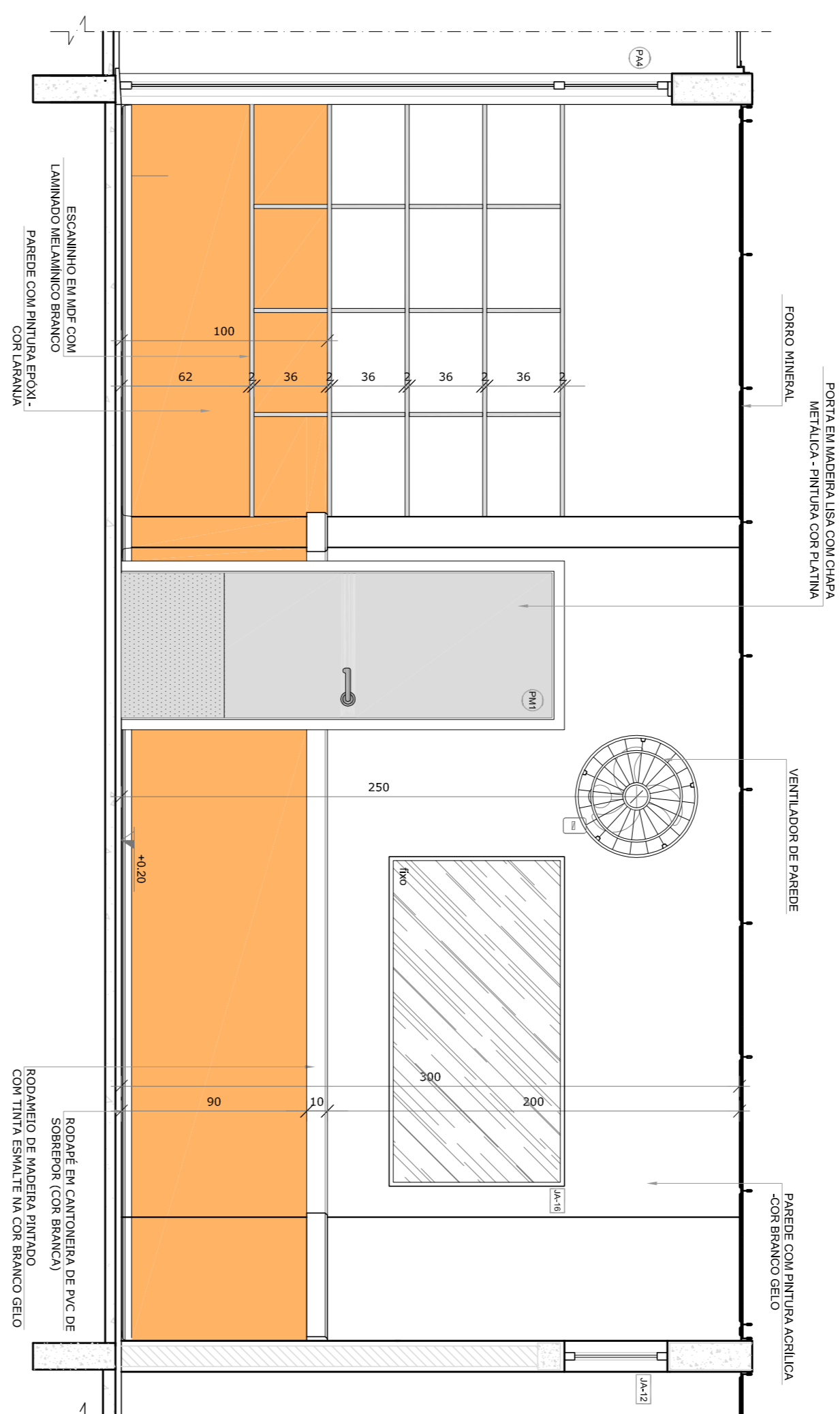
PROGRAMA PROINFÂNCIA - PROJETO TIPO 2			
PROJETO DE ARQUITETURA			
COSEQUE		AMPLIAÇÃO DO BLOCO B	
GEST - Coordenação Geral de Infraestrutura Educacional		SOLÁRIOS	
REVISÃO		ARQ	
FOLHAMENTO		30/35	



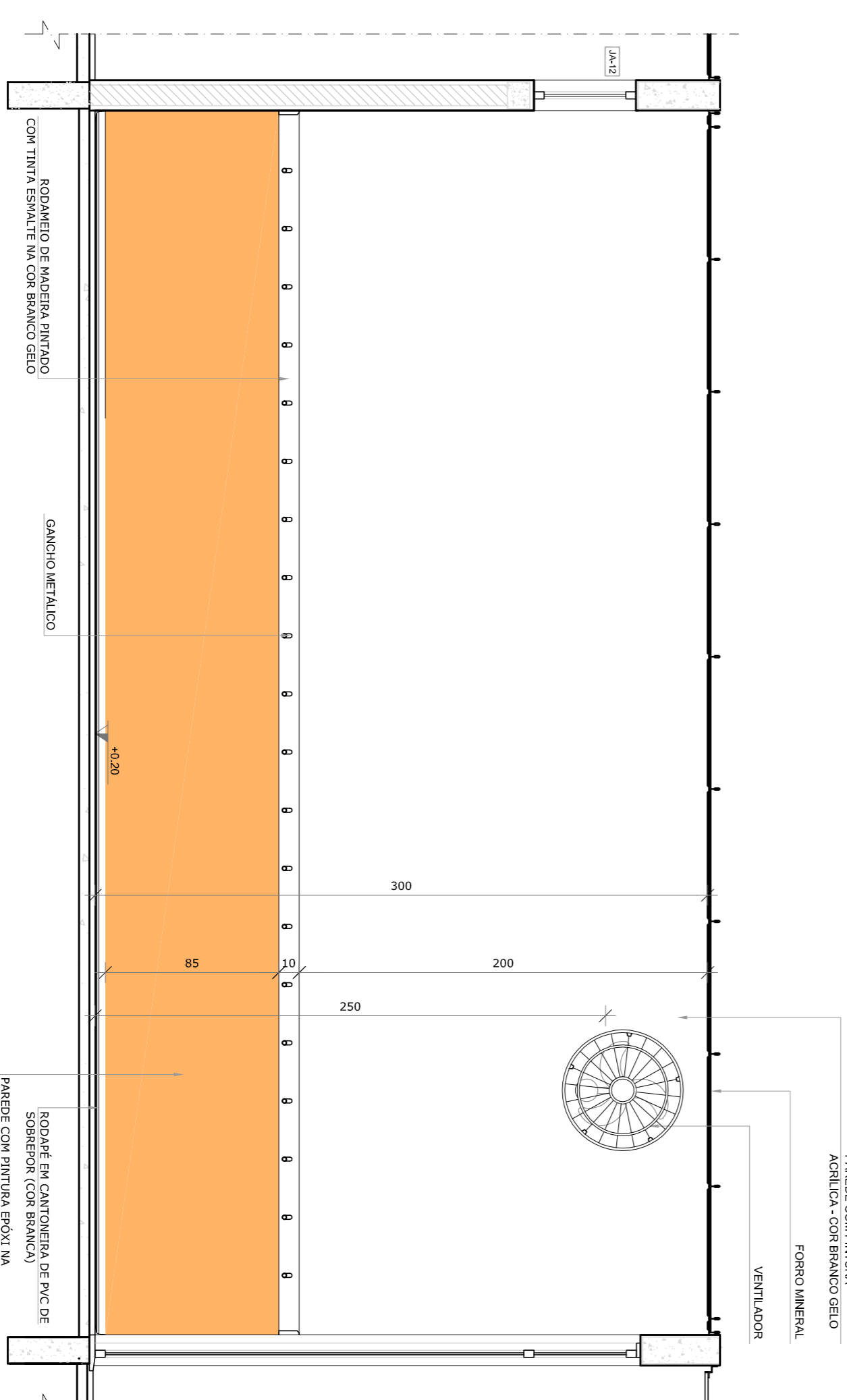
PLANTA BAIXA CRECHE II-1



VISTA 2



VISTA 1



VISTA

<p>NOTAS</p> <ul style="list-style-type: none"> -MEDIDAS E NÍVEIS EM METROS. -VERIFICAR POSIÇÃO EXATA DOS PILARES NO PROJETO ESTRUTURAL. -VERIFICAR PONTUAÇÃO CONSTRUTIVA TERMINANTES NAS PONTUAÇÕES DE DETALHAMENTO -VERIFICAR A POSIÇÃO CORRETA DAS ANTEPARIS E DO PROJETO DE SANITÁRIOS E PLUVIAIS E CA -INFORMAÇÃO CONTIDA NOS DESPESOS. -ATENÇÕES NESTE PROJETO SOMENTE COM AUTORIZAÇÃO EXPRESSA DO PODER 	<p>LEGENDA:</p>
<p>INDICAÇÃO NÍVEIS PLANTA E CORTE</p>	<p>INDICAÇÃO DE CORTES</p>
<p>INDICAÇÃO DE PORTAS E JANELAS</p>	<p>INDICAÇÃO DE FACHADAS</p>
<p>INDICAÇÃO DE ELEMENTOS (BANDEIRAS, PROTETORES E ETC.)</p>	<p>INDICAÇÃO DE EXPOS</p>
<p>INDICAÇÃO DE MATERIAS</p>	<p>INDICAÇÃO DE INSTA</p>

01	AGOSTO/2016	Atenção: paredes - shift para tubulação hidráulica e detalhamento; atenção da altura da platibanda.
02	JANEIRO/ 2017	Atendimento à NBR 9050/2015; Atenção: quadro de áreas, sanitários infantis 1 e 2, altura da platibanda, mobiliário e equipamento, altura da corrimão nos sanitários, cor dos portões dos sanitários e altura da porta PAF; Atendimento das duchas higiênicas e escaninhos pré-escala; Releitura da clapa de aço inox da platibanda.



CROQUI DE REFERÊNCIA

CONTROLE DE REVISÕES:

FNDE
Fundo Nacional
de Desenvolvimento
da Educação

Ministério da
Educação

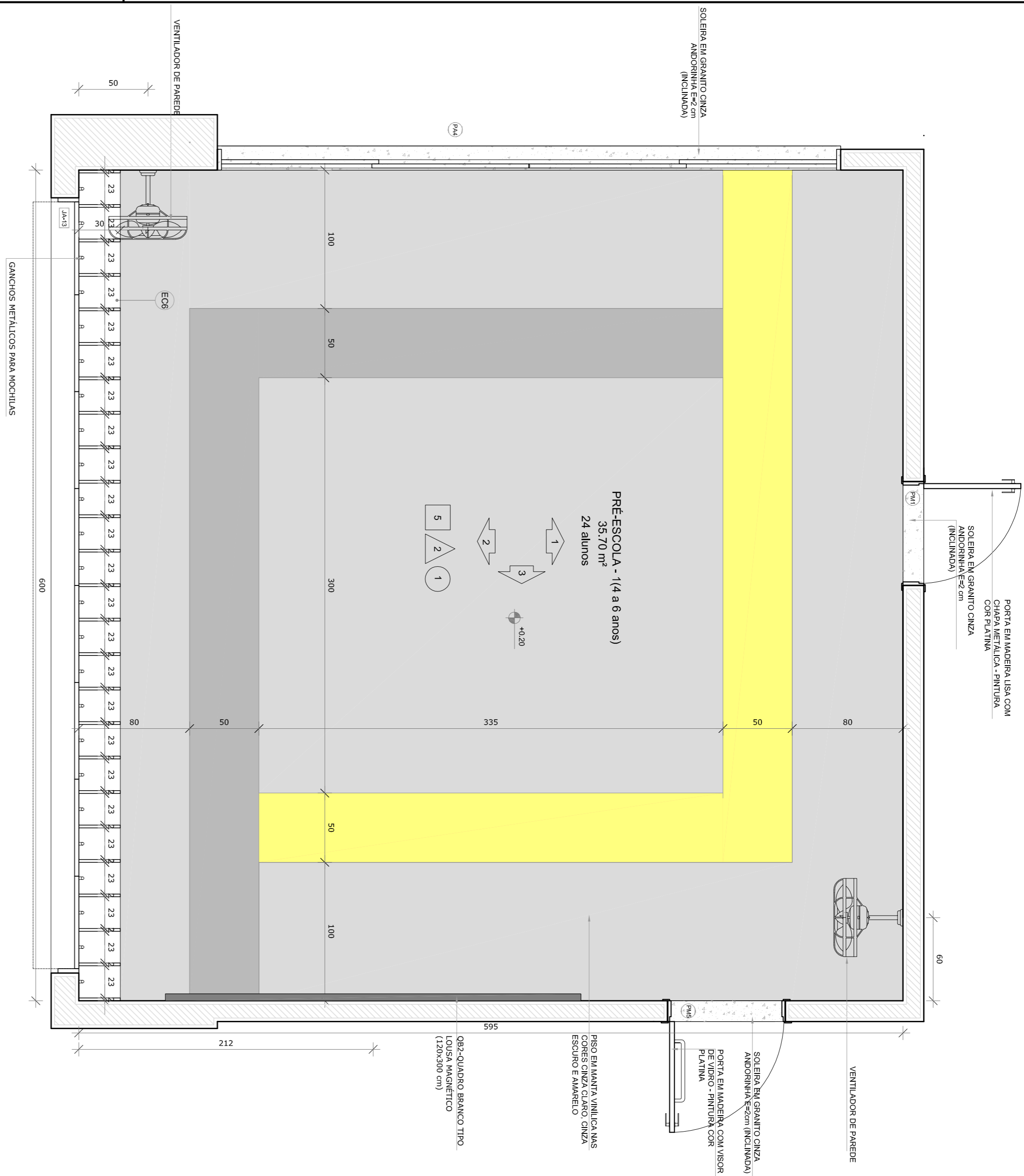
PROJETO PADRÃO - FNDE

PROPRIETÁRIO:	
ENDEREÇO:	
MUNICÍPIO – UF:	
PROPRIETÁRIO	
RESP. TÉCNICO	CREA
AUTOR DO PROJETO	CAU

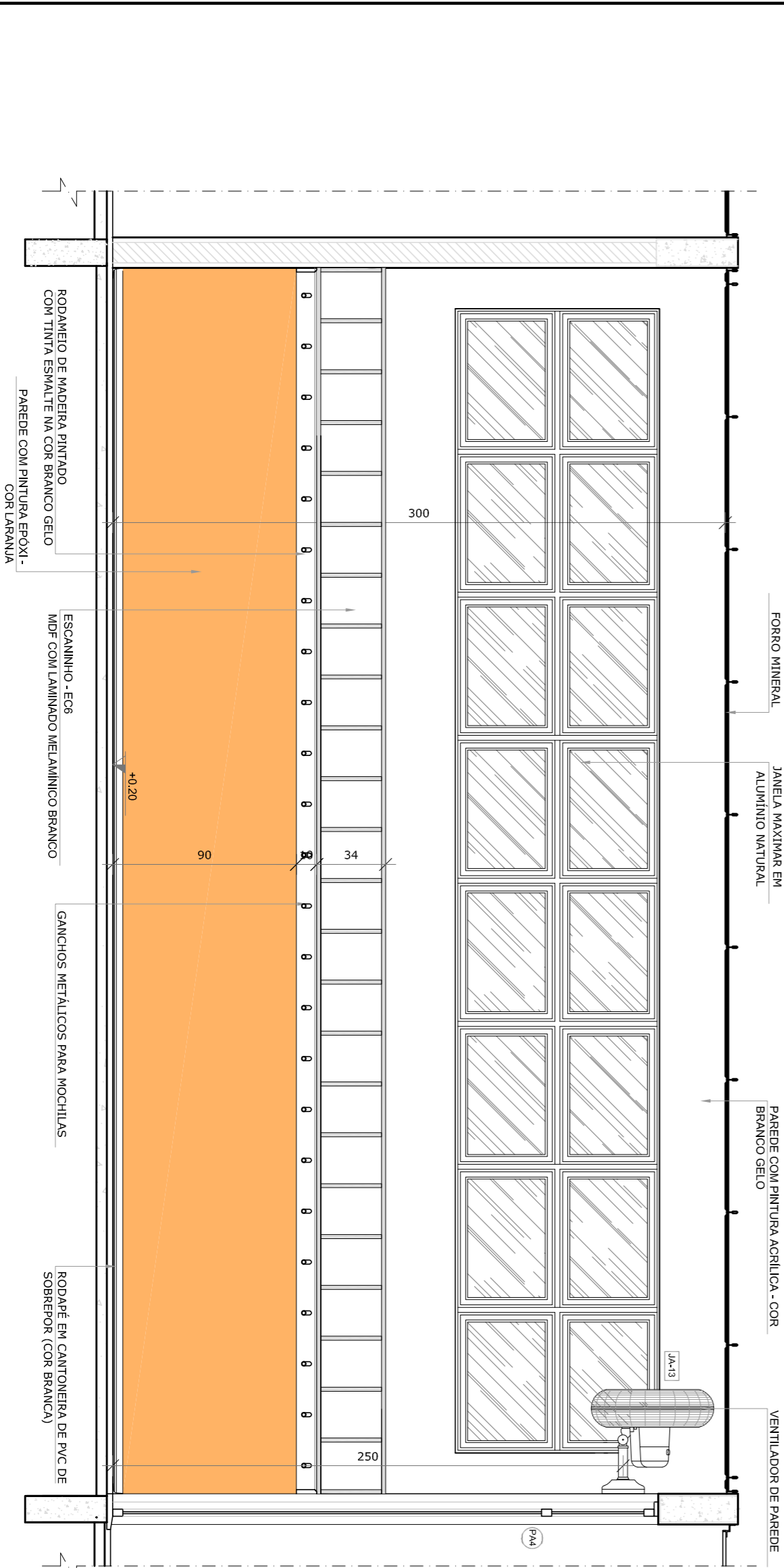
CREA	RA	DUFO
------	----	------

OBSERVAÇÕES:			
PROGRAMA PROINFÂNCIA - PROJETO TIPO 2			
PROJETO DE ARQUITETURA			
COORDENADOR	AMPLIAÇÃO DO BLOCO B		ARQ
CGEST - Coordenação Geral de Infraestrutura Educacional	CRECHE 3		
FORMATO	RECURSO	ESCALA	
ANEXO 10354	R.00 R.01 R.02	1/25 DATA EMISSÃO JAN/EIRO/2017	PRANCHA 32/35

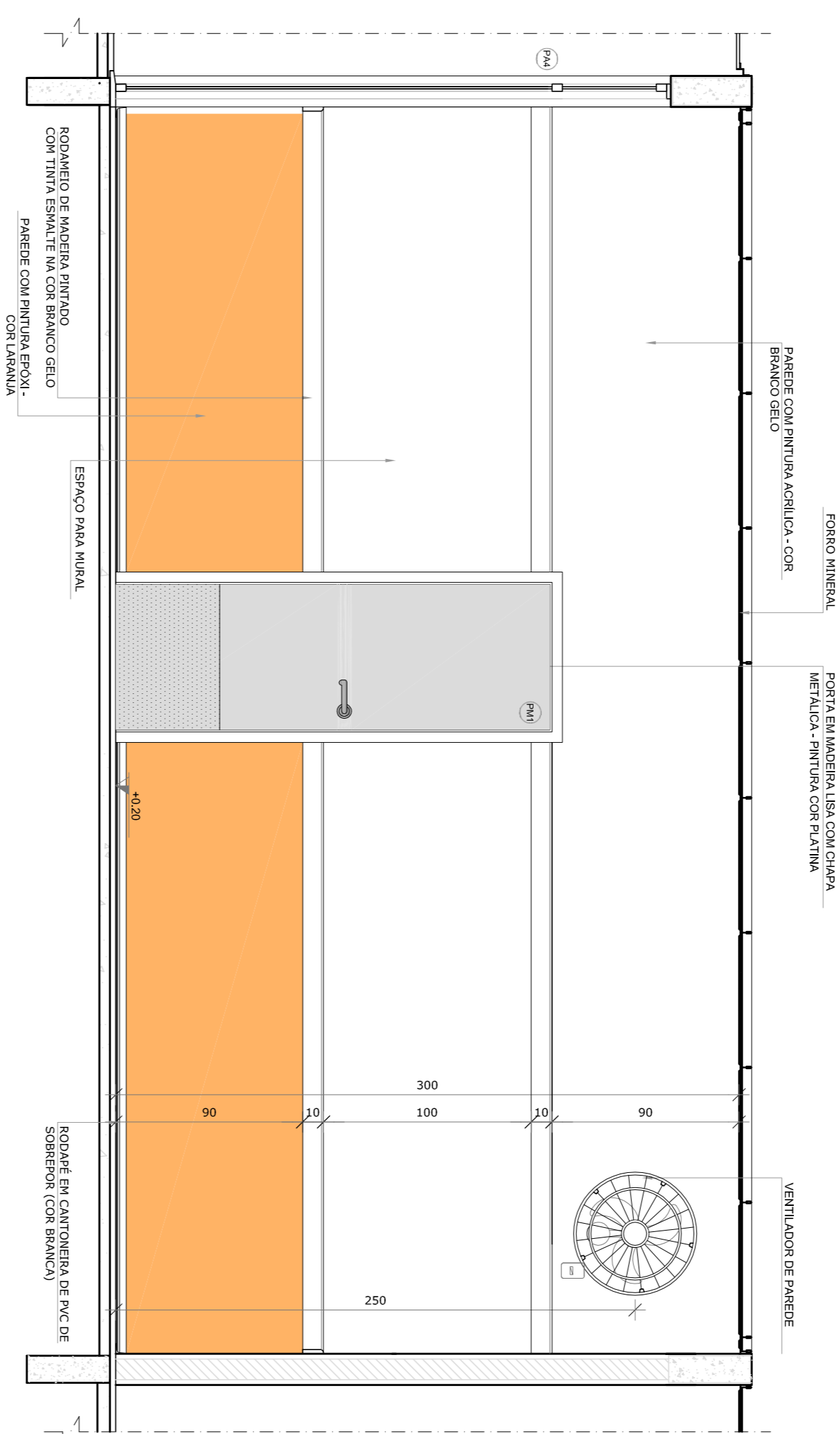
PRÉ-ESCOLA 1



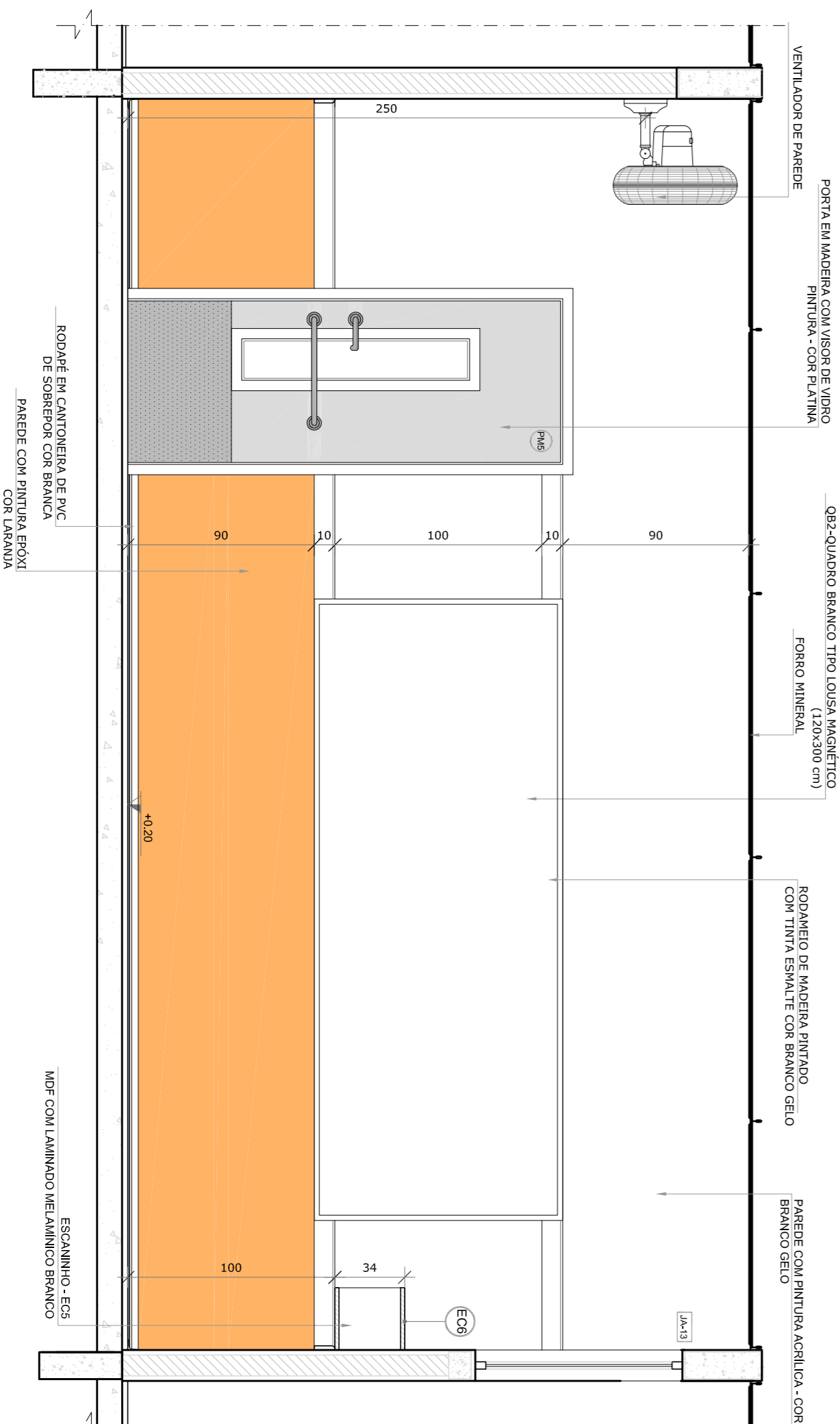
PLANTA BAIXA

















VISTA 2

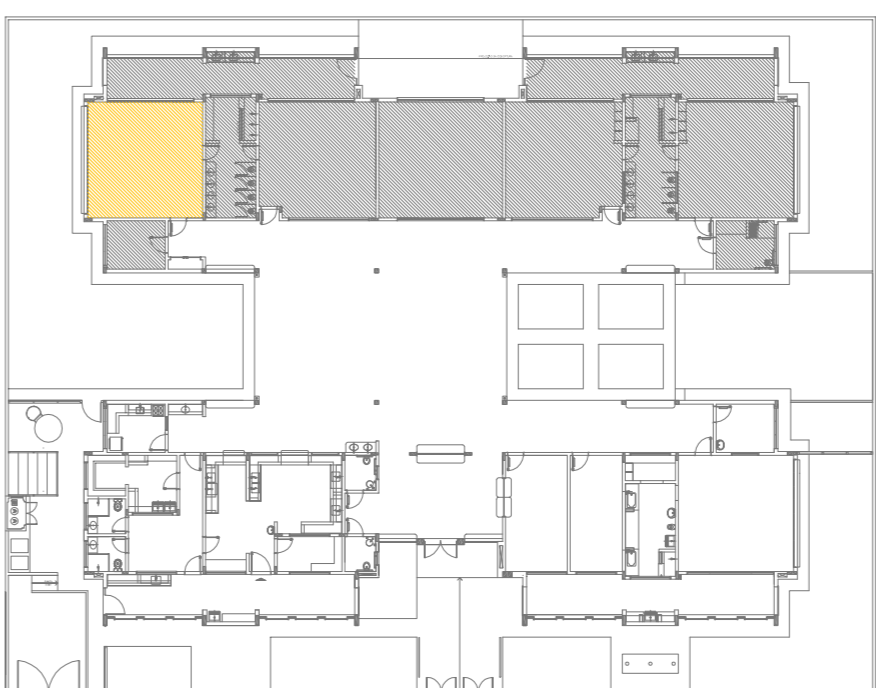


VISTA 1



VISTA 3

LEGENDA:	
 <small>PLANTA</small>	INDICAÇÃO NÍVEL PLANTA E CORTE
 <small>SEÇÃO</small>	INDICAÇÃO DE CORTES
 <small>FACHADA</small>	INDICAÇÃO DE FACHADAS
 <small>PORTA</small>	INDICAÇÃO DE PORTAS E JANELAS
 <small>JANELA</small>	INDICAÇÃO DE JANELAS
 <small>PAREDE</small>	INDICAÇÃO DE PAREDES
 <small>PISO</small>	INDICAÇÃO DE PISOS
 <small>TELHADO</small>	INDICAÇÃO DE TELHADOS
 <small>ESCALA</small>	INDICAÇÃO DE ESCADAS
 <small>ELEVADOR</small>	INDICAÇÃO DE ELEVADORES
 <small>BANHEIRO</small>	INDICAÇÃO DE BANHEIROS
 <small>COZINHA</small>	INDICAÇÃO DE COZINHAS
 <small>SALA</small>	INDICAÇÃO DE SALAS
 <small>QUARTO</small>	INDICAÇÃO DE QUARTOS
 <small>CORREDOR</small>	INDICAÇÃO DE CORREDORES
 <small>ARMÁRIO</small>	INDICAÇÃO DE ARMÁRIOS
 <small>GUARDA-ROUPA</small>	INDICAÇÃO DE GUARDA-ROUPAS
 <small>CLOSET</small>	INDICAÇÃO DE CLOSETS
 <small>BANHEIRO</small>	INDICAÇÃO DE BANHEIROS
 <small>COZINHA</small>	INDICAÇÃO DE COZINHAS
 <small>SALA</small>	INDICAÇÃO DE SALAS
 <small>QUARTO</small>	INDICAÇÃO DE QUARTOS
 <small>CORREDOR</small>	INDICAÇÃO DE CORREDORES
 <small>ARMÁRIO</small>	INDICAÇÃO DE ARMÁRIOS
 <small>GUARDA-ROUPA</small>	INDICAÇÃO DE GUARDA-ROUPAS
 <small>CLOSET</small>	INDICAÇÃO DE CLOSETS
 <small>BANHEIRO</small>	INDICAÇÃO DE BANHEIROS
 <small>COZINHA</small>	INDICAÇÃO DE COZINHAS
 <small>SALA</small>	INDICAÇÃO DE SALAS
 <small>QUARTO</small>	INDICAÇÃO DE QUARTOS
 <small>CORREDOR</small>	INDICAÇÃO DE CORREDORES
 <small>ARMÁRIO</small>	INDICAÇÃO DE ARMÁRIOS
 <small>GUARDA-ROUPA</small>	INDICAÇÃO DE GUARDA-ROUPAS
 <small>CLOSET</small>	INDICAÇÃO DE CLOSETS
 <small>BANHEIRO</small>	INDICAÇÃO DE BANHEIROS
 <small>COZINHA</small>	INDICAÇÃO DE COZINHAS
 <small>SALA</small>	INDICAÇÃO DE SALAS
 <small>QUARTO</small>	INDICAÇÃO DE QUARTOS
 <small>CORREDOR</small>	INDICAÇÃO DE CORREDORES
 <small>ARMÁRIO</small>	INDICAÇÃO DE ARMÁRIOS
 <small>GUARDA-ROUPA</small>	INDICAÇÃO DE GUARDA-ROUPAS
 <small>CLOSET</small>	INDICAÇÃO DE CLOSETS
 <small>BANHEIRO</small>	INDICAÇÃO DE BANHEIROS
 <small>COZINHA</small>	INDICAÇÃO DE COZINHAS
 <small>SALA</small>	INDICAÇÃO DE SALAS
 <small>QUARTO</small>	INDICAÇÃO DE QUARTOS

[illegible]

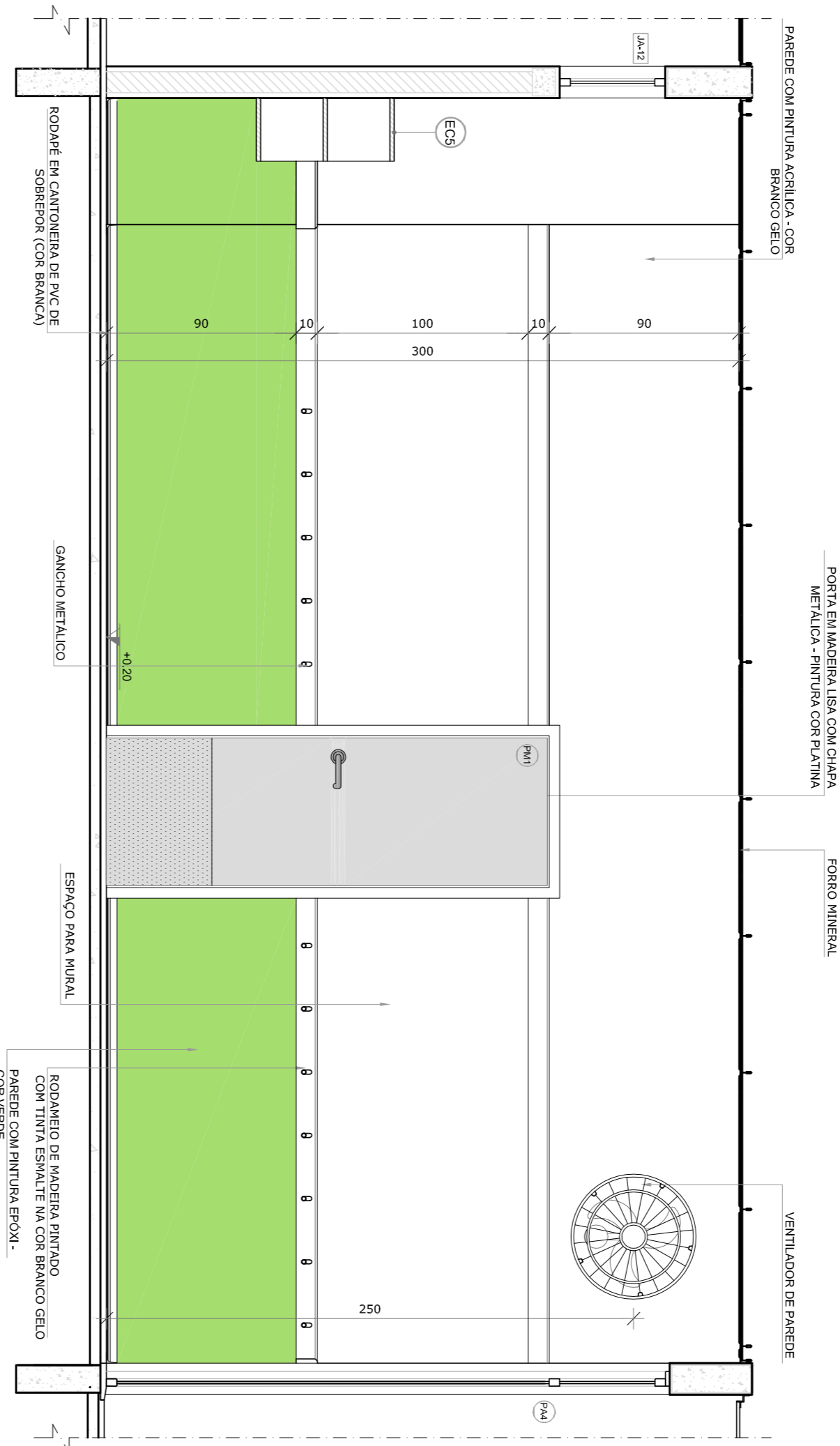
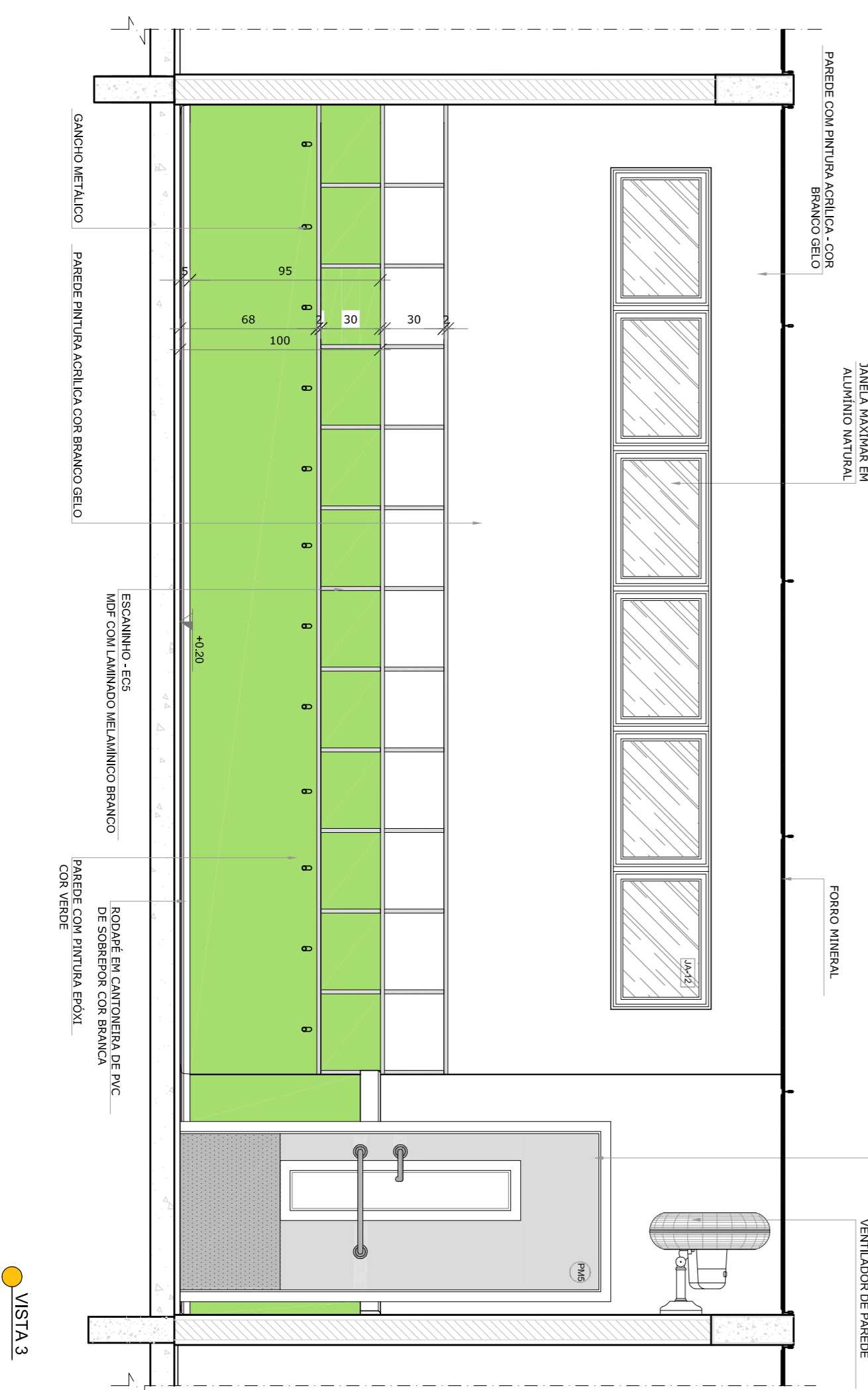
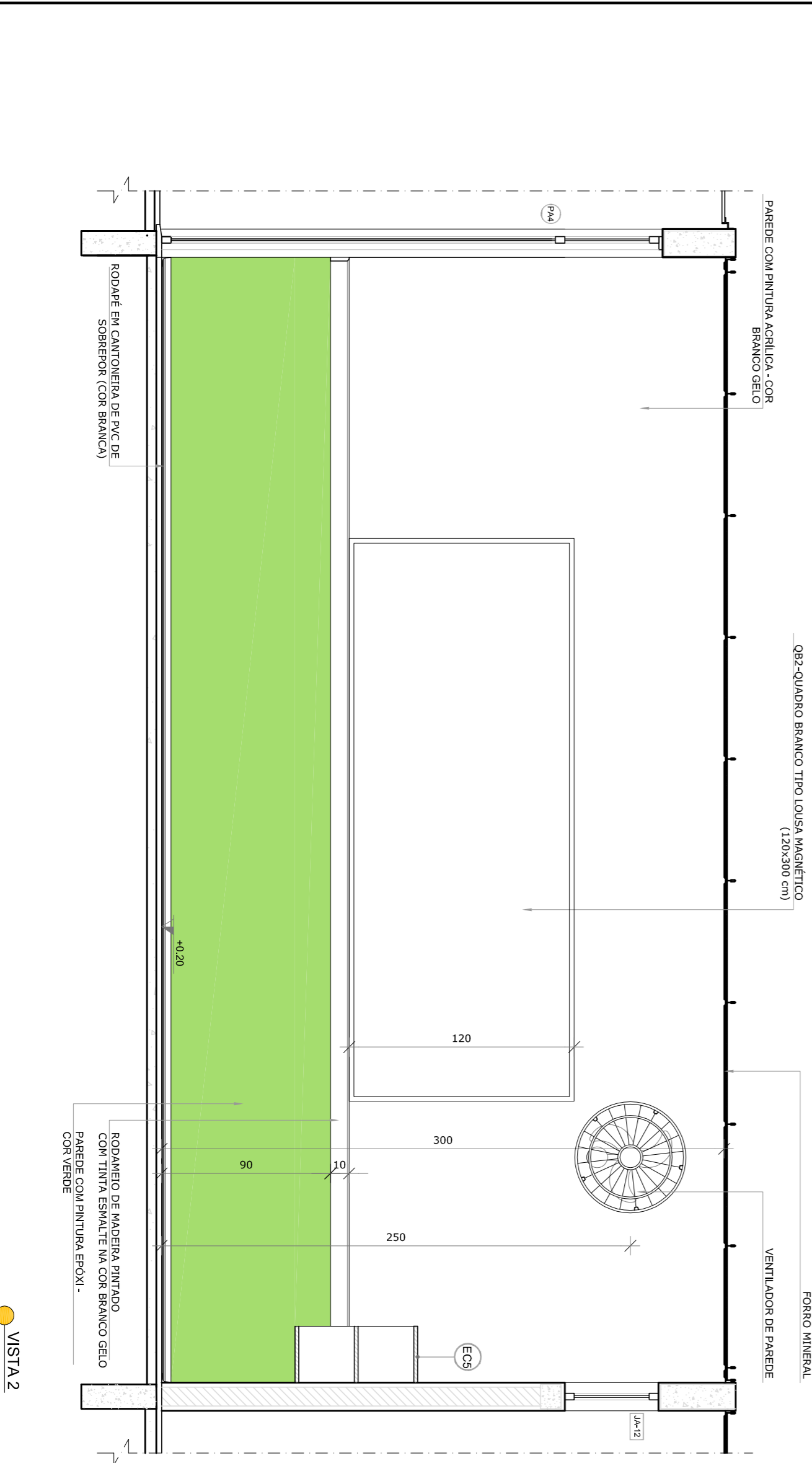
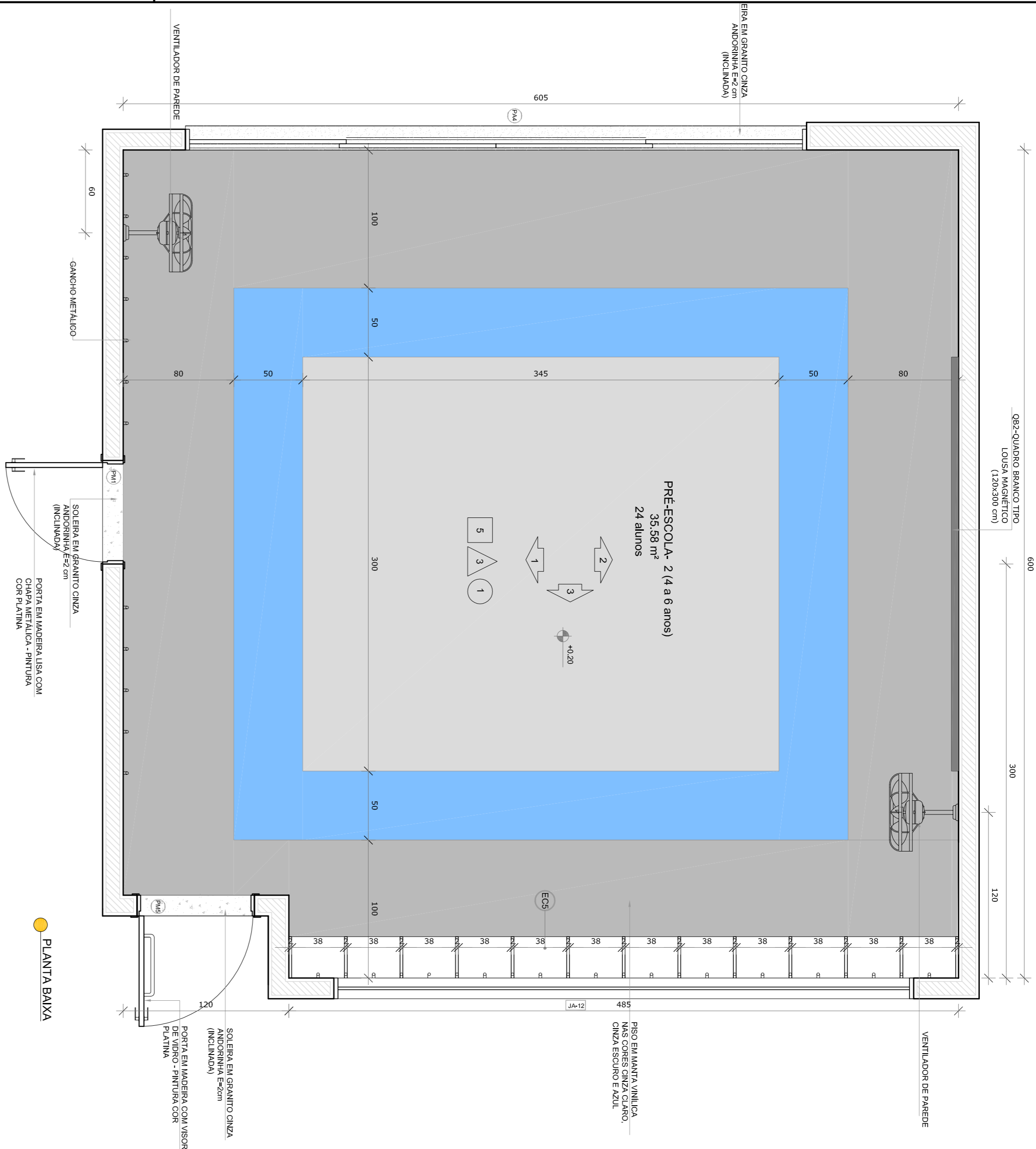
CROQUI DE REFERÊNCIA

FNDE *Fundo Nacional
de Desenvolvimento
da Educação*

Ministério da
Educação

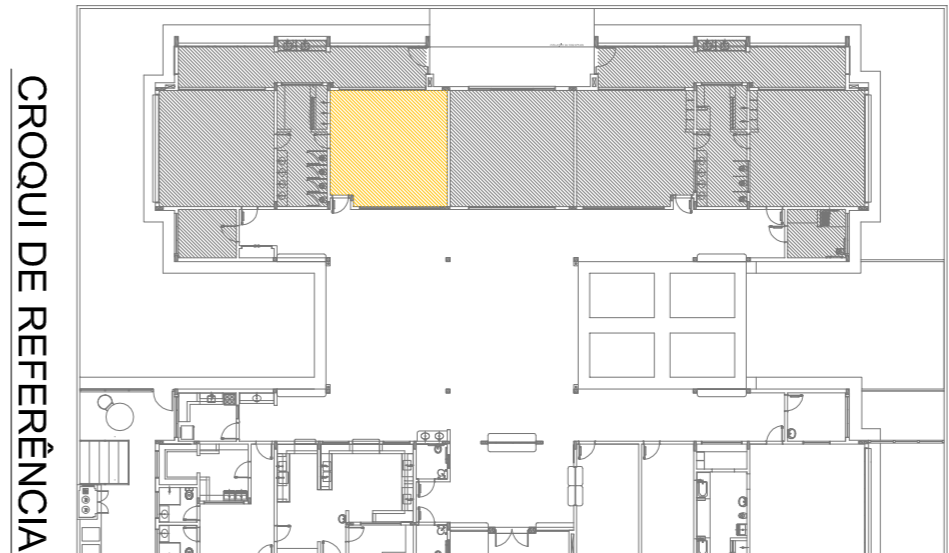
PROJETO PADRÃO - FNDE	
PROPRIETÁRIO: _____	
ENDEREÇO: _____	
MUNICÍPIO – UF: _____	
PROPRIETÁRIO _____	
RESP. TÉCNICO _____	CRM _____
AUTOR DO PROJETO _____	CAU _____
DUFO _____	CREA _____
	RA _____

OBSERVAÇÕES:			
PROGRAMA PROINFÂNCIA - PROJETO TIPO 2			
PROJETO DE ARQUITETURA			
COORDENAÇÃO	AMPLIAÇÃO DO BLOCO B SALA PRÉ-ESCOLA 1		
CGEST - Coordenação Geral de Infraestrutura Educativa	ARQ		
RESPONSÁVEL	REVISÃO	ESCALA	PRIMEIRA
PROJETO	R.00	1/25	
ANEXO (NENHUM)	R.01	DATA EMISSÃO	
	R.02	JANEIRO/2017	33/35



- NOTAS
- MEDIDAS E NÍVEIS EM METROS.
 - VERIFICAR POSIÇÃO EXATA DOS PILARES NO PROJETO ESTRUTURAL DE INSTALAMENTO.
 - EM CASO DE CONFLITO DE INFORMAÇÕES ENTRE O PROJETO GRAFICO E O MEMORIAL DESCRITIVO, PREVALECE A INFORMAÇÃO CONTIDA NOS DESENHOS.
 - ALTERAÇÕES NESTE PROJETO SOMENTE COM AUTORIZAÇÃO EXPRESSA DO FNDE
- REFERÊNCIAS:
- PLANTAS DE QUANTITATIVOS
 - MEMORIAL DESCRITIVO E ESPECIFICAÇÕES TÉCNICAS

LEGENDA:			
	INDICAÇÃO NÍVEIS PLANTA E CORTE		INDICAÇÃO DE VISTAS
	INDICAÇÃO DE CORTES		ESPECIFICAÇÕES DE MATERIAS
	INDICAÇÃO DE FACHADAS		INDICAÇÃO DE EIXOS
	INDICAÇÃO DE PORTAS E JANELAS		INDICAÇÃO DE ELEMENTOS (BANCADAS, PRATELEIRAS E ETC.)



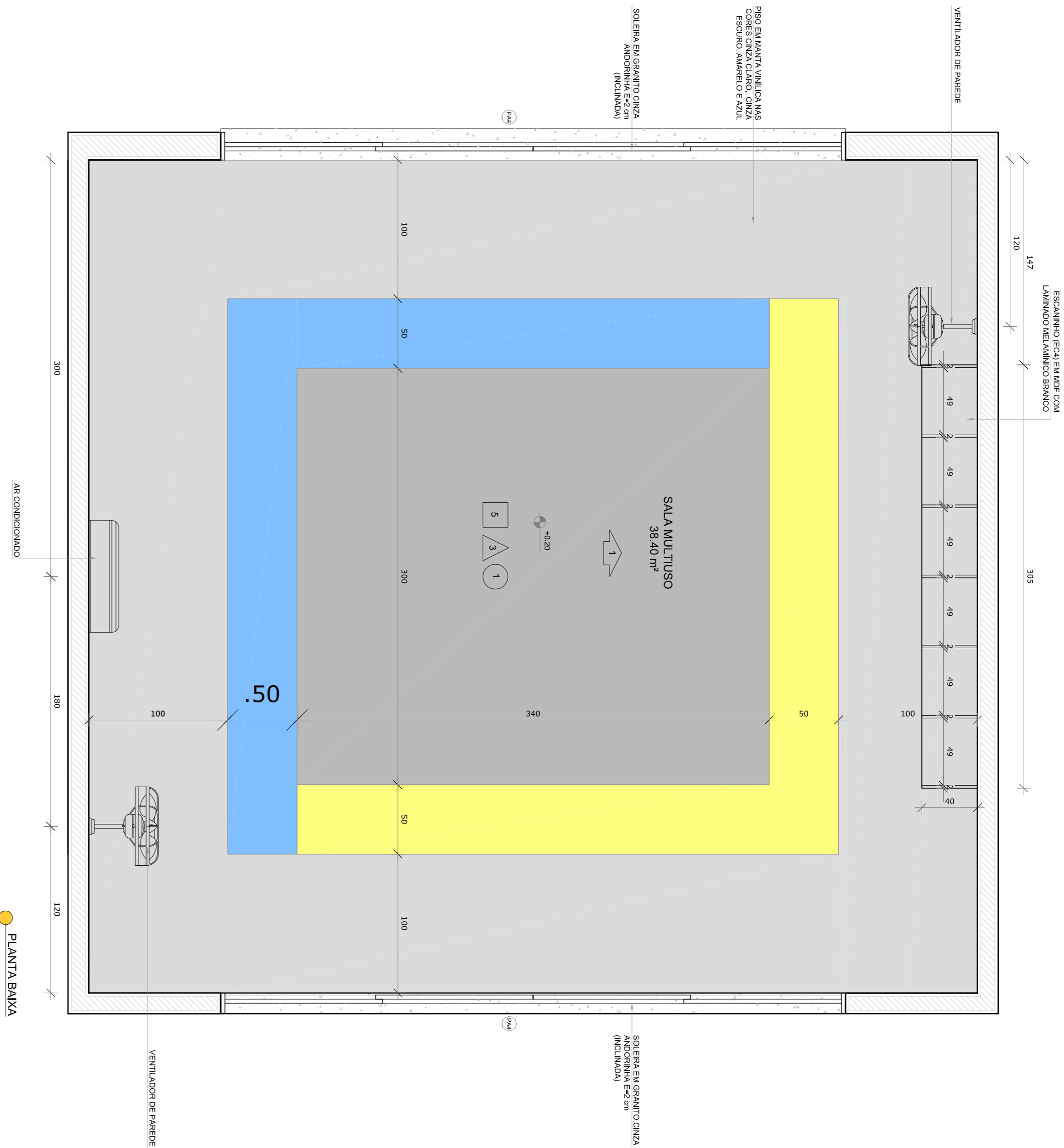
02	JANEIRO 2017	Atualização a NBR 9050/2015
01	AGOSTO 2016	Atualização a NBR 9050/2015 e 2. altura da platibanda, mobiliário e equipamento, altura da ventilação nos sanitários, cor das paredes dos sanitários e altura da porta PK4. Atualização das duchas higiênicas e acústicas no banheiro. Retirada da chapa de aço sobre a platibanda.
Nº	DATA	DESCRIÇÃO
CONTROLE DE REVISÕES		

PROJETO PADRÃO - FNDE

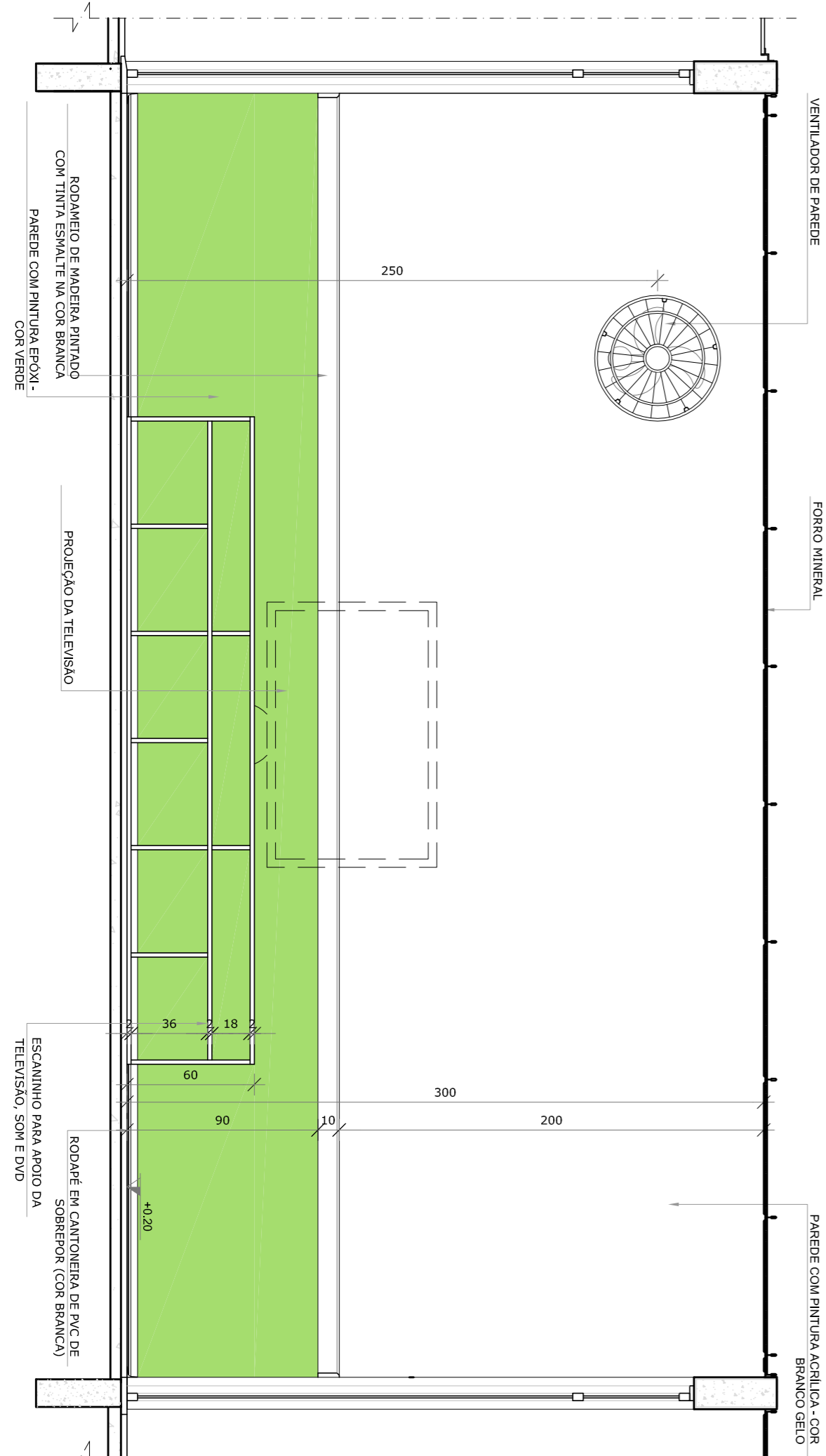
PROPRIETÁRIO: :		
ENDEREÇO:		
MUNICÍPIO – UF:		
PROPRIETÁRIO		
RESP. TÉCNICO	CREA	
AUTOR DO PROJETO	CAU	
DUFO	CREA	
OBSERVAÇÕES:		

PROGRAMA PROINFÂNCIA - PROJETO TIPO 2		
PROJETO DE ARQUITETURA		
COSENGENÇÃO		ARQ
CGEST - Coordenação Geral de Infraestrutura Educacional		
AMPLIAÇÃO DO BLOCO B		
SALA PRÉ-ESCOLA 2		
FORMATO	ARQ+1+354	
REVISÃO	ESCALA	PRONCIA
R.00	1/25	
R.01	DATA EMISSÃO	
R.02	JANEIRO/2017	
		34/35

1 SALA MULTITUSO
ESCALA 1/25



PLANTA BAIXA



VISTA 1

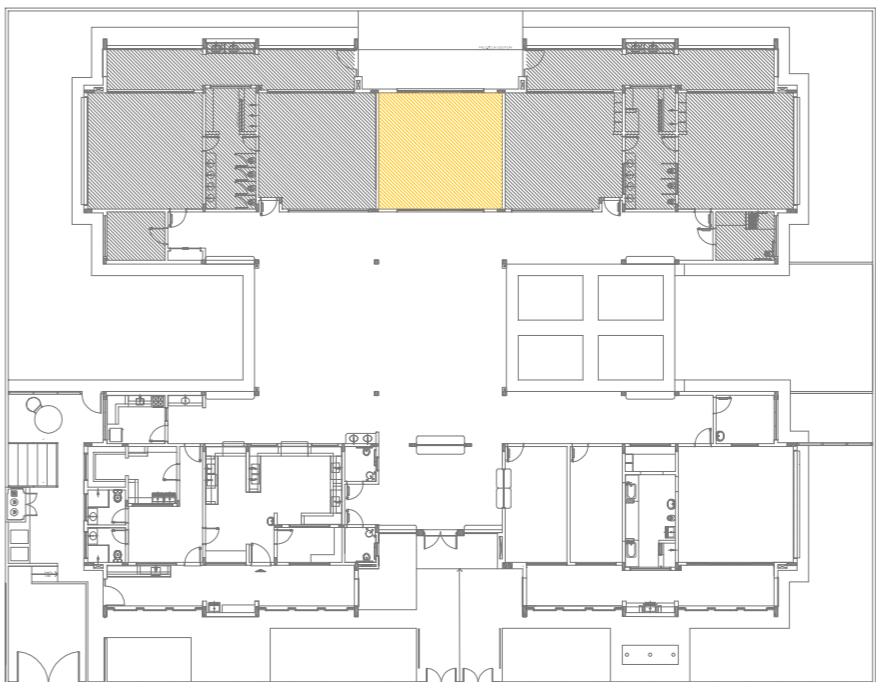
NOTAS

- MEDIDAS E NÍVEIS EM METROS.
- VERIFICAR POSIÇÃO EXATA DOS PILARES NO PROJETO ESTRUTURAL.
- VERIFICAR ESTATOS CONSTRUTIVOS TERMINANTES NAS PAREDES DE REFORÇAMENTO.
- DESENHO DE DETALHES DE REFORÇAMENTO DE CONCRETO E DE REFORÇAMENTO DE AÇO.
- INFORMAÇÃO CONTIDA NOS DESENHOS.
- ALTERAÇÕES NESTE PROJETO SOMENTE COM AUTORIZAÇÃO EXPRESSA DO FNDE

REFERÊNCIAS:

- PLANILHA DE QUANTITATIVOS
- MEMORIAL DESCRITIVO E ESPECIFICAÇÕES TÉCNICAS

LEGENDA:			
	INDICAÇÃO NÍVEL PLANTA E CORTE		INDICAÇÃO DE VISTAS
	INDICAÇÃO DE CORTES		ESPECIFICAÇÕES DE MATERIAIS
	INDICAÇÃO DE FACHADAS		INDICAÇÃO DE EIXOS
	INDICAÇÃO DE PORTAS E JANELAS		INDICAÇÃO DE ELEMENTOS (BANCADAS, PRATELEIRAS E ETC.)



CROQUI DE REFERÊNCIA

02	JANEIRO 2017	Atualização a NBR 9050/2015
01	AGOSTO 2016	Atualização a NBR 9050/2015
Nº	DATA	DESCRIÇÃO
CONTROLE DE REVISÕES		

FNDE *Fundo Nacional de Desenvolvimento da Educação*

Ministério da Educação

PROJETO PADRÃO - FNDE

PROPRIETÁRIO: :		RA	
ENDEREÇO:			
MUNICÍPIO – UF:			
PROPRIETÁRIO			
RESP. TÉCNICO			
AUTOR DO PROJETO			
DLFO			
OBSERVAÇÕES:			

PROGRAMA PROINFÂNCIA - PROJETO TIPO 2			
PROJETO DE ARQUITETURA			
COORDENAÇÃO		ARQ	
GEST - Coordenação Geral da Infraestrutura Educacional			
REVISÃO		PRONCIA	
R.01			
R.02			
FORMATO		35/35	
A1841-0584			